

Exclusive Insurance - Componente Satellite JPM US SELECT EQUITY "C" (EUR) ACC



Dati al 31-01-2018

Società di Gestione	JP MORGAN AM (EUROPE) (LU)	Divisa	EUR
Categoria	Az. Generale USA	Patrimonio Netto	2.002,77 (mln.) USD
ISIN	LU0672672143	Valore Quota	219,06
Inizio collocamento	06-09-2011	Spese correnti annue	0,00%

Profilo di Rischio e Rendimento

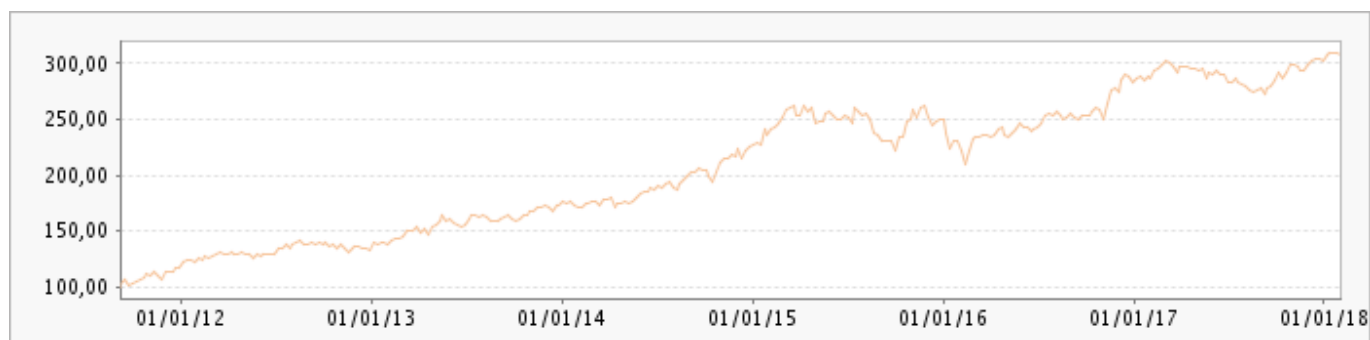
1 2 3 4 5 6 7

Obiettivi e politica d'investimento

Il Comparto mira a conseguire un rendimento superiore a quello del mercato azionario statunitense investendo principalmente in società statunitensi.

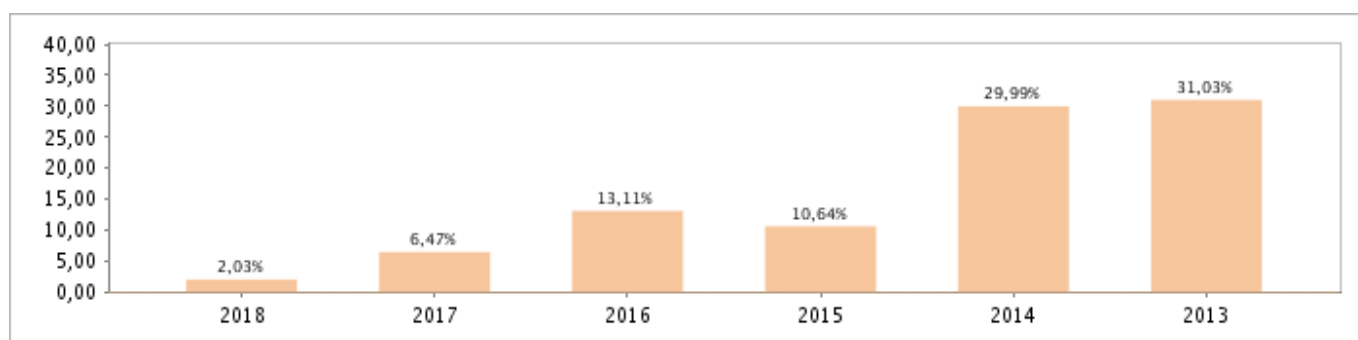
Tutti i calcoli sono in EUR

Andamento dell'OICR



YTD	1 mese	3 mesi	6 mesi	1 anno	3 anni	5 anni
2,03%	2,03%	3,59%	9,32%	9,02%	30,56%	121,81%

Rendimento annuo dell'OICR



Exclusive Insurance - Componente Satellite

JPM US SELECT EQUITY "C" (EUR) ACC



Dati al 31-01-2018

Principali strumenti finanziari in portafoglio

1. ALPHABET INC COMMON STOCK USD 0.001	4,14%
2. MICROSOFT CORP COMMON STOCK USD 0.00000625	3,96%
3. APPLE INC COMMON STOCK USD 0.00001	3,91%
4. BANK OF AMERICA CORP COMMON STOCK USD 0.01	2,69%
5. NORTHROP GRUMMAN CORP COMMON STOCK USD 1	2,49%
6. UNITEDHEALTH GROUP INC COMMON STOCK USD 0.01	2,46%
7. PFIZER INC COMMON STOCK USD 0.05	2,41%
8. CITIGROUP INC COMMON STOCK USD 0.01	2,40%
9. AMAZON.COM INC COMMON STOCK USD 0.01	2,35%
10. WALT DISNEY CO/THE COMMON STOCK USD 0.01	2,09%

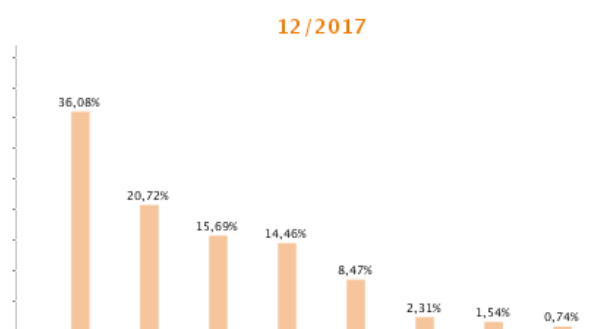
Composizione del portafoglio



Azionari | Liquidità | Altri

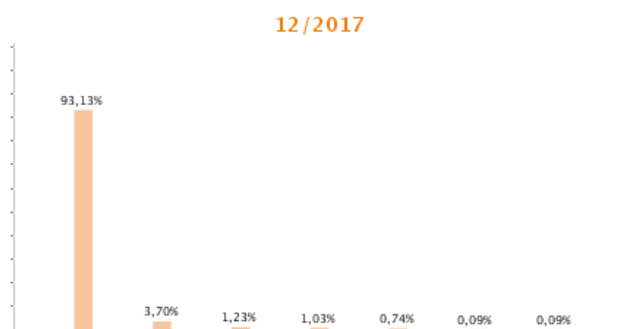
Esposizione Settoriale

Relativa alla componente azionaria del Portafoglio



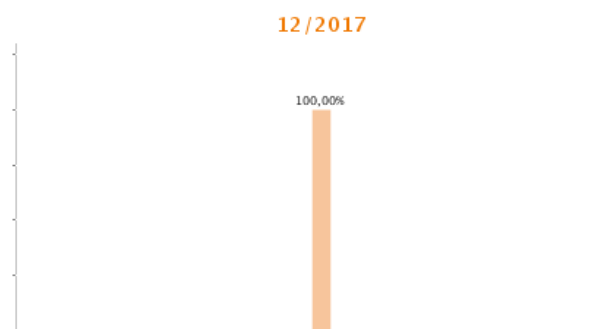
Tecnologie dell'informazione | Beni prima necessità | Servizi pubblici | Finanziario | Energia | Materiale | Altri | Liquidità

Esposizione geografica



Stati Uniti | Irlanda | Lussemburgo | Svizzera | N.A. | Regno Unito | Guernsey

Esposizione valutaria



Dollaro statunitense

I rendimenti passati non sono indicativi di quelli futuri. I dati di rendimento dell'OICR non includono i costi di sottoscrizione a carico dell'investitore. La performance dell'OICR riflette gli oneri gravanti sullo stesso ed è al lordo degli oneri fiscali vigenti. Le informazioni contenute hanno valore puramente indicativo e non sono sostitutive di quelle risultanti dall'estratto conto annuale trasmesso dalla Compagnia o dalle conferme di ogni singola operazione sempre inviate dalla Compagnia.

Documento ad uso esclusivo del Gruppo Intesa Sanpaolo.

Fonte: Allfunds Bank S.A. Informazioni – Esattezza e contenuti di terzi: Allfunds Bank S.A. (di seguito, "Allfunds") adotta la massima diligenza possibile al fine di selezionare le fonti di provenienza dei contenuti. Allfunds non offre alcuna garanzia, espressa o implicita, né esprime alcuna dichiarazione in merito all'esattezza, adeguatezza o possibilità di accedere a detti contenuti, alla disponibilità degli stessi o al loro utilizzo. Si precisa che Allfunds non ha verificato direttamente le informazioni ottenute dalle varie fonti e non garantisce quindi che esse siano esatte, precise o esaustive. Sebbene Allfunds faccia il possibile per fornire informazioni esatte e puntuali, non ne può garantire l'esattezza, la tempestività, la completezza, l'utilità né altri aspetti legati a dette informazioni. Allfunds non sarà pertanto responsabile, di nessuno dei suddetti contenuti. Le informazioni sono fornite unicamente a scopo informativo. Allfunds non risponderà di alcuna perdita né di alcun danno che possa derivare agli utenti che abbiano fatto affidamento su tali informazioni.