

Exclusive Insurance - Componente Satellite MSS GLOBAL BALANCED RISK CONTROL "Z" (EUR) ACC



Dati al 31-08-2020

Società di Gestione	MORGAN STANLEY IM LTD (LU)	Divisa	EUR
Categoria	Multiasset Flexible Globale	Patrimonio Netto	4.231,76924 (mln.) EUR
ISIN	LU0706093803	Valore Quota	41,57
Inizio collocamento	24-01-2012	Spese correnti annue	1,16%

Profilo di Rischio e Rendimento

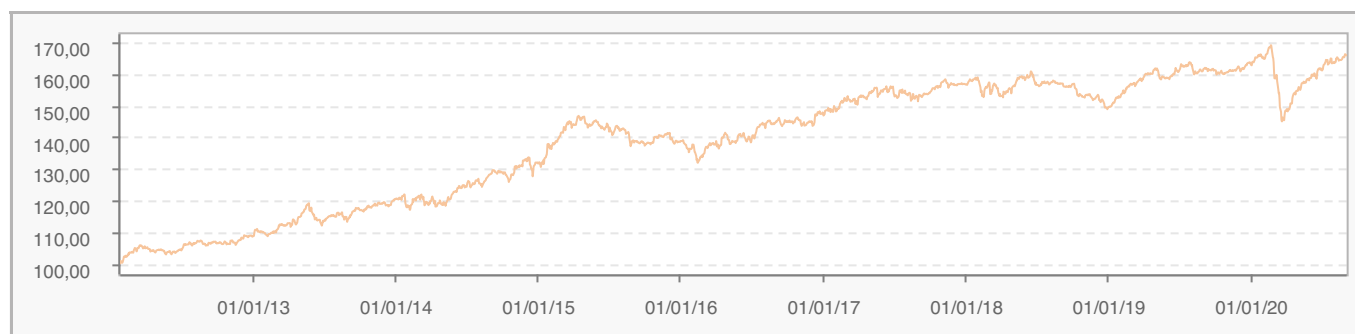
1 2 3 4 5 6 7

Obiettivi e politica d'investimento

Obiettivo- Generare un reddito e la crescita a lungo termine del Suo investimento. Investimenti principali- Fondi di investimento (inclusi altri fondi gestiti da Morgan Stanley Investment Management);- Almeno il 70% degli investimenti del fondo. Politica d'investimento- In base al punto in cui scorge il potenziale di rendimento maggiore, il fondo ripartisce l'investimento tra classi di asset, regioni e paesi, servendosi di criteri tattici. Il fondo può investire nei mercati emergenti e in obbligazioni di qualità inferiore. L'investitore sosterrà anche i costi correnti dei fondi di investimento sottostanti in cui investe il fondo. Per ulteriori informazioni, si prega di fare riferimento al Prospetto.

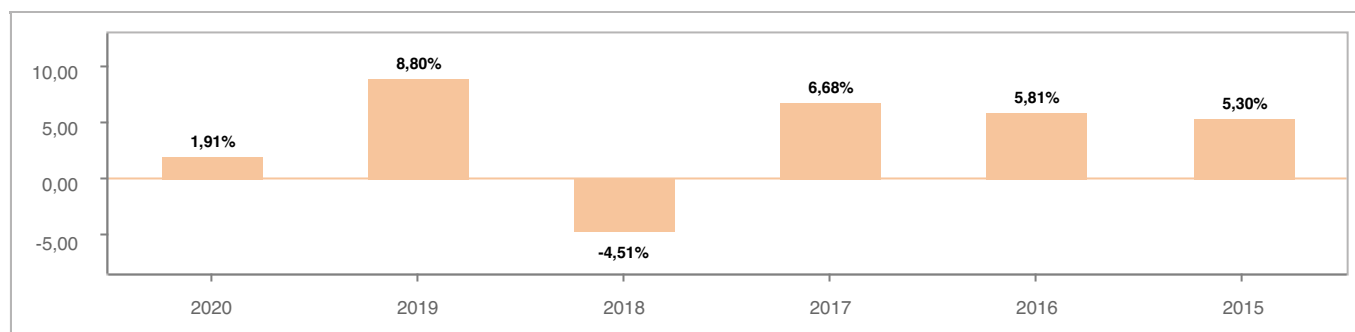
Tutti i calcoli sono in EUR

Andamento dell'OICR



YTD	1 mese	3 mesi	6 mesi	1 anno	3 anni	5 anni
1,91%	1,46%	4,50%	4,55%	2,69%	8,37%	19,35%

Rendimento annuo dell'OICR



Exclusive Insurance - Componente Satellite MSS GLOBAL BALANCED RISK CONTROL "Z" (EUR) ACC

Dati al 31-08-2020

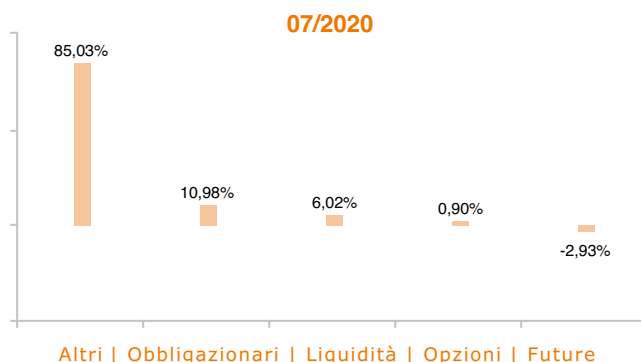


INTESA SANPAOLO
LIFE

Principali strumenti finanziari in portafoglio

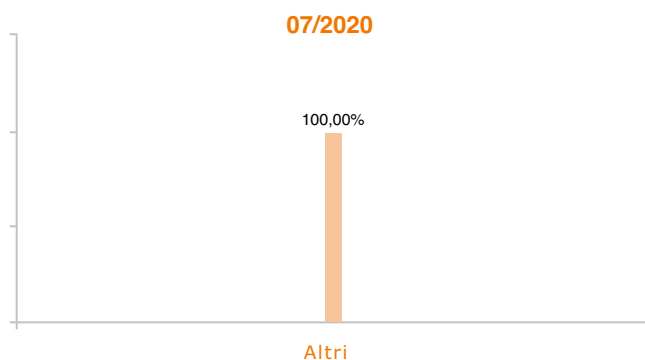
1. MORGAN ST-EURO CORP BD-N	13,29%
2. MS INV F EURO BOND FD CL N	9,12%
3. MS INV F GLOBAL BOND FUND SC ZH (EUR)	8,11%
4. MS INV F US ADVANTAGE CL NH EUR	7,69%
5. CASH AND EQUIVALENTS	6,02%
6. ISHARES USD TREASURY BOND 7-10:0\000 31DEC20995	5,57%
7. BAILLIE GIFFORD WORLDWIDE JAPAN - B EUR ACC	5,29%
8. MS INV F EURO STRAT BOND-N EUR	5,12%
9. MS INV F GLOBAL FIXED INCOME OPPORTUNITIES N	4,42%
10. WELL STRAT EUR EQ-S EUR AC	4,00%

Composizione del portafoglio

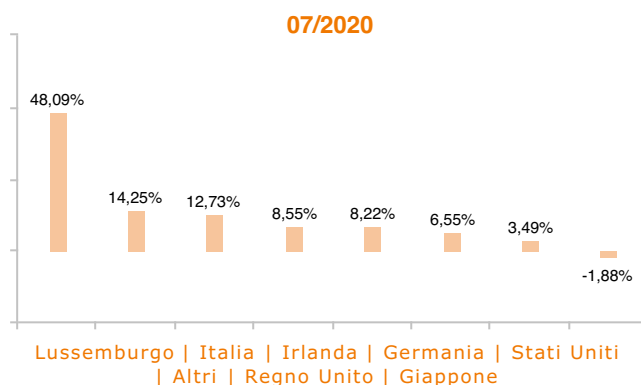


Esposizione Settoriale

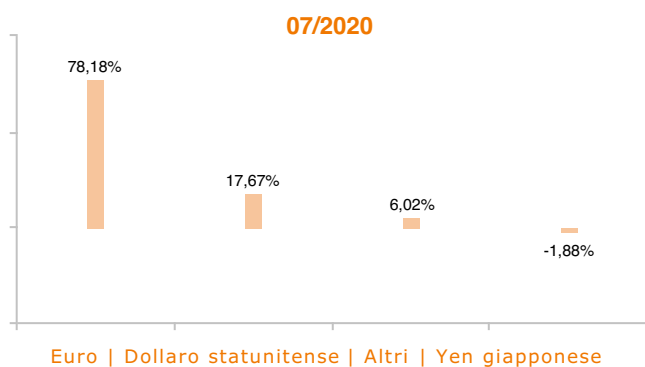
Relativa alla componente azionaria del Portafoglio



Esposizione geografica



Esposizione valutaria



I rendimenti passati non sono indicativi di quelli futuri. I dati di rendimento dell'OICR non includono i costi di sottoscrizione a carico dell'investitore. La performance dell'OICR riflette gli oneri gravanti sullo stesso ed è al lordo degli oneri fiscali vigenti. Le informazioni contenute hanno valore puramente indicativo e non sono sostitutive di quelle risultanti dall'estratto conto annuale trasmesso dalla Compagnia o dalle conferme di ogni singola operazione sempre inviate dalla Compagnia.

Documento ad uso esclusivo del Gruppo Intesa Sanpaolo.

Fonte: Allfunds Bank S.A.U. Informazioni - Esattezza e contenuti di terzi: Allfunds Bank S.A.U. (di seguito, "Allfunds") adotta la massima diligenza possibile al fine di selezionare le fonti di provenienza dei contenuti. Allfunds non offre alcuna garanzia, espressa o implicita, né esprime alcuna dichiarazione in merito all'esattezza, adeguatezza o possibilità di accedere a detti contenuti, alla disponibilità degli stessi o al loro utilizzo. Si precisa che Allfunds non ha verificato direttamente le informazioni ottenute dalle varie fonti e non garantisce quindi che esse siano esatte, precise o esaustive. Sebbene Allfunds faccia il possibile per fornire informazioni esatte e puntuali, non ne può garantire l'esattezza, la tempestività, la completezza, l'utilità né altri aspetti legati a dette informazioni. Allfunds non sarà pertanto responsabile, di nessuno dei suddetti contenuti. Le informazioni sono fornite unicamente a scopo informativo. Allfunds non risponderà di alcuna perdita né di alcun danno che possa derivare agli utenti che abbiano fatto affidamento su tali informazioni.