

**Exclusive Insurance - Componente Satellite**  
**MORGAN STANLEY INVESTMENT FUNDS GLOBAL**  
**FIXED INCOME OPPORTUNITIES "ZH" (EURHDG)**



**INTESA SANPAOLO**  
**LIFE**

Dati al 31-08-2021

Società di Gestione	MORGAN STANLEY IM LTD (LU)	Divisa	EUR
Categoria	Ob. Generale Globale	Patrimonio Netto	4.659,29120 (mln.) USD
ISIN	LU0712124089	Valore Quota	30,94
Inizio collocamento	25-01-2013	Spese correnti annue	0,63%

Profilo di Rischio e Rendimento

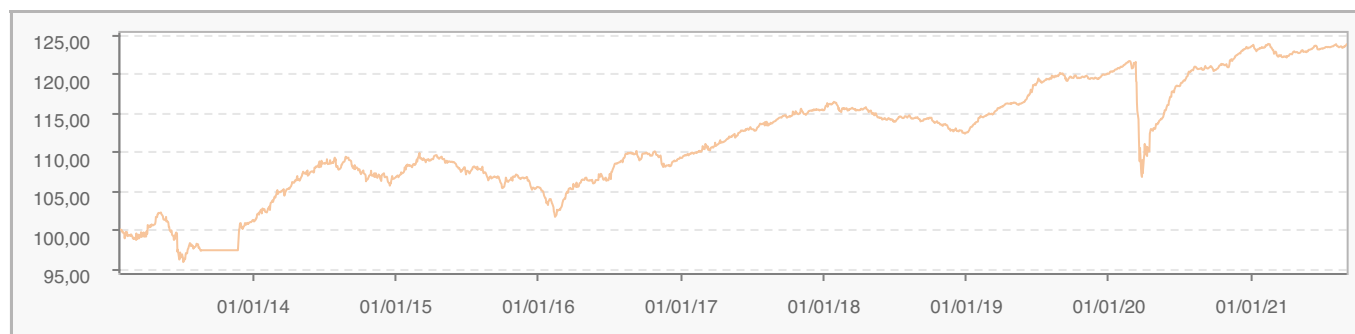
- 1 2 **3** 4 5 6 7

Obiettivi e politica d'investimento

Generare un reddito e la crescita a lungo termine del Suo investimento. Per ulteriori informazioni, si prega di fare riferimento al Prospetto.

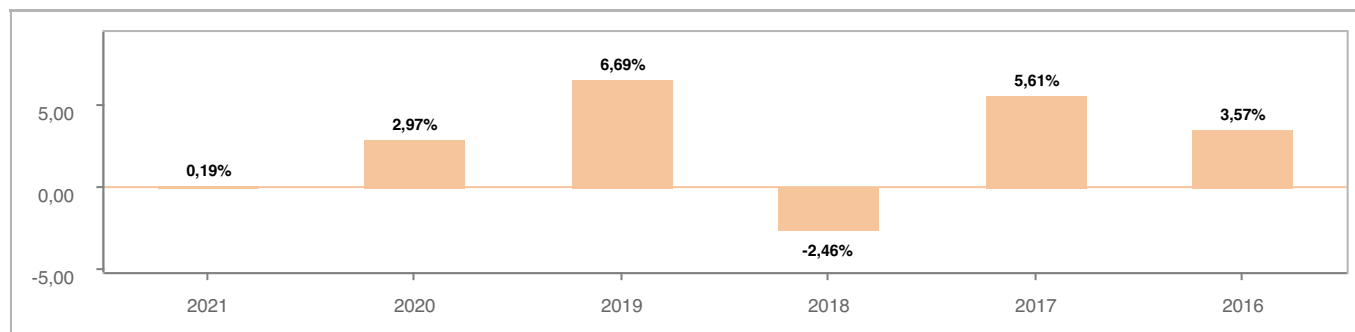
Tutti i calcoli sono in EUR

**Andamento dell'OICR**



YTD	1 mese	3 mesi	6 mesi	1 anno	3 anni	5 anni
0,19%	0,13%	0,55%	1,01%	2,69%	8,41%	12,76%

**Rendimento annuo dell'OICR**



# Exclusive Insurance - Componente Satellite MORGAN STANLEY INVESTMENT FUNDS GLOBAL FIXED INCOME OPPORTUNITIES "ZH" (EURHDG)



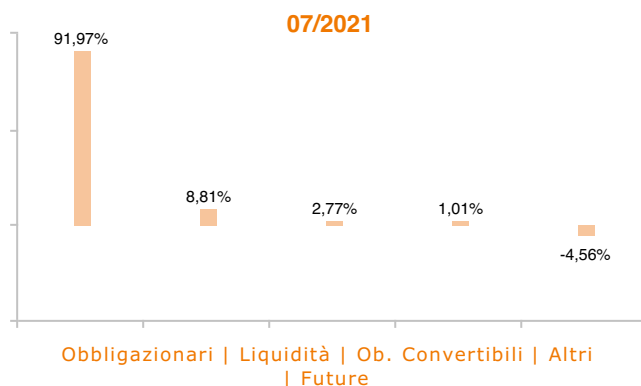
INTESA SANPAOLO  
LIFE

Dati al 31-08-2021

## Principali strumenti finanziari in portafoglio

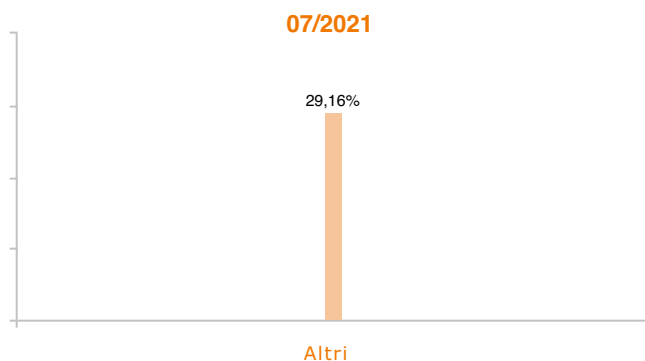
1. CASH AND EQUIVALENTS	8,81%
2. CHINA (PEOPLES REPUBLIC OF):3\270 19NOV2030	1,71%
3. ITALY (REPUBLIC OF):0\650 28OCT2027	1,52%
4. AUSTRALIA GOVT:2\750 21NOV2029	1,38%
5. SOUTH AFRICA (REPUBLIC OF):8\000 31JAN2030	1,06%
6. MEXICO (UNITED MEXICAN STATES):M 20 8\500 31MAY2029	0,94%
7. CHINA (PEOPLES REPUBLIC OF):2\360 02JUL2023	0,81%
8. MEXICO (UNITED MEXICAN STATES):M20 7\750 29MAY2031	0,74%
9. ISHARES USD SHORT DURATION CORP BOND UCI:0\000 31DEC2049	0,69%
10. MS INV F EMERGING MARKETS CORPORATE DEBT N	0,53%

## Composizione del portafoglio

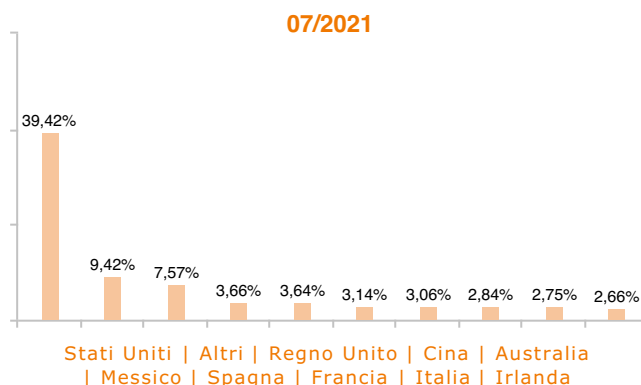


## Esposizione Settoriale

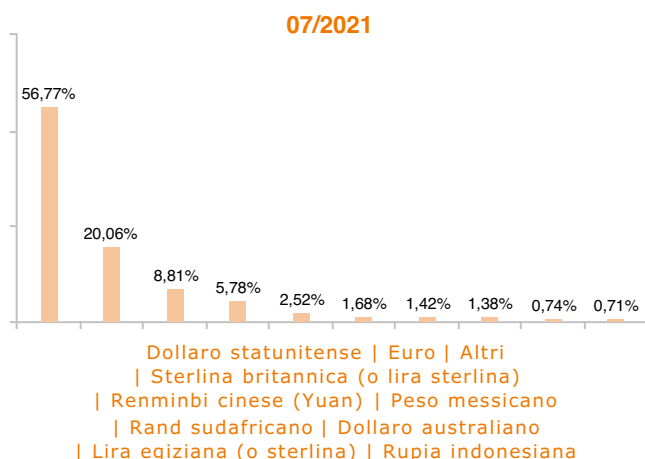
Relativa alla componente azionaria del Portafoglio



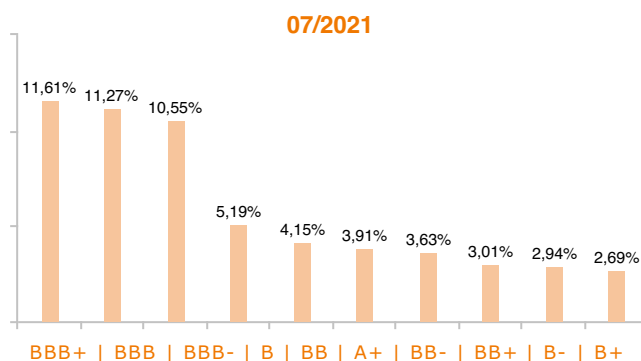
## Esposizione geografica



## Esposizione valutaria



## Rating Obbligazionario



I rendimenti passati non sono indicativi di quelli futuri. I dati di rendimento dell'OICR non includono i costi di sottoscrizione a carico dell'investitore. La performance dell'OICR riflette gli oneri gravanti sullo stesso ed è al lordo degli oneri fiscali vigenti. Le informazioni contenute hanno valore puramente indicativo e non sono sostitutive di quelle risultanti dall'estratto conto annuale trasmesso dalla Compagnia o dalle conferme di ogni singola operazione sempre inviate dalla Compagnia.

Documento ad uso esclusivo del Gruppo Intesa Sanpaolo.

Fonte: Allfunds Bank S.A.U. Informazioni - Esattezza e contenuti di terzi: Allfunds Bank S.A.U. (di seguito, "Allfunds") adotta la massima diligenza possibile al fine di selezionare le fonti di provenienza dei contenuti. Allfunds non offre alcuna garanzia, espressa o implicita, né esprime alcuna dichiarazione in merito all'esattezza, adeguatezza o possibilità di accedere a detti contenuti, alla disponibilità degli stessi o al loro utilizzo. Si precisa che Allfunds non ha verificato direttamente le informazioni ottenute dalle varie fonti e non garantisce quindi che esse siano esatte, precise o esaustive. Sebbene Allfunds faccia il possibile per fornire informazioni esatte e puntuali, non ne può garantire l'esattezza, la tempestività, la completezza, l'utilità né altri aspetti legati a dette informazioni. Allfunds non sarà pertanto responsabile, di nessuno dei suddetti contenuti. Le informazioni sono fornite unicamente a scopo informativo. Allfunds non risponderà di alcuna perdita né di alcun danno che possa derivare agli utenti che abbiano fatto affidamento su tali informazioni.