

# Exclusive Insurance - Componente Satellite MORGAN STANLEY INVESTMENT FUNDS GLOBAL FIXED INCOME OPPORTUNITIES "ZH" (EURHDG)



INTESA SANPAOLO  
LIFE

Dati al 31-07-2023

Società di Gestione	MORGAN STANLEY IM LTD (LU)	Divisa	EUR
Categoria	Ob. Generale Globale	Patrimonio Netto	3.556,76935 (mln.) USD
ISIN	LU0712124089	Valore Quota	28,48
Inizio collocamento	25-01-2013	Spese correnti annue	0,59%

Profilo di Rischio e Rendimento

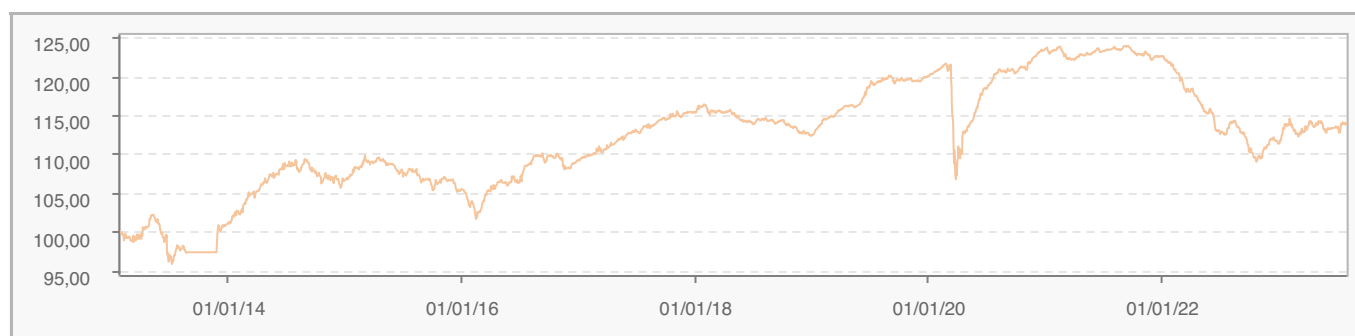
1 2 3 4 5 6 7

Obiettivi e politica d'investimento

Generare un reddito e la crescita a lungo termine del Suo investimento. Per ulteriori informazioni, si prega di fare riferimento al Prospetto.

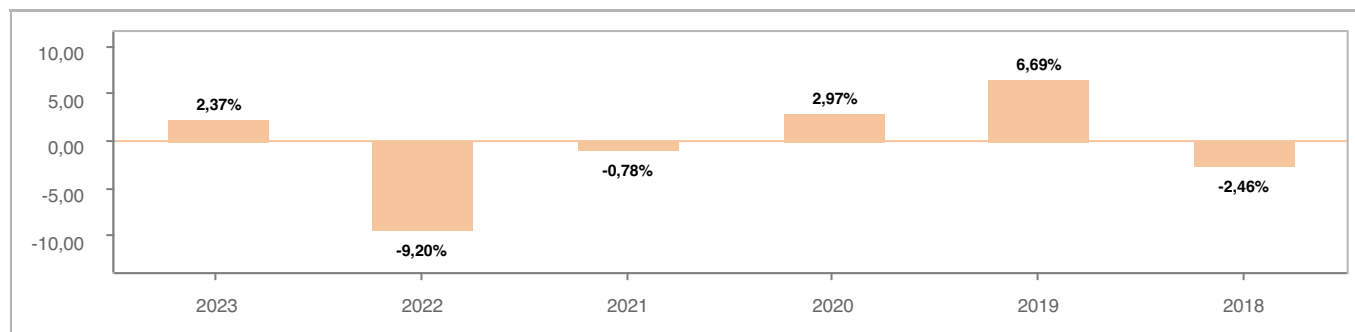
Tutti i calcoli sono in EUR

## Andamento dell'OICR



YTD	1 mese	3 mesi	6 mesi	1 anno	3 anni	5 anni
2,37%	0,53%	0,11%	0,25%	0,11%	-5,41%	-0,49%

## Rendimento annuo dell'OICR



# Exclusive Insurance - Componente Satellite MORGAN STANLEY INVESTMENT FUNDS GLOBAL FIXED INCOME OPPORTUNITIES "ZH" (EURHDG)



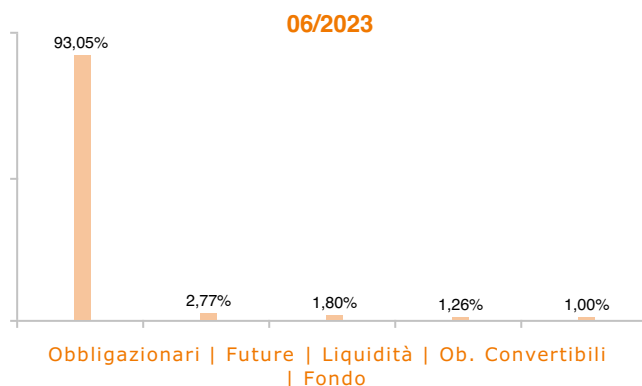
INTESA SANPAOLO  
LIFE

Dati al 31-07-2023

## Principali strumenti finanziari in portafoglio

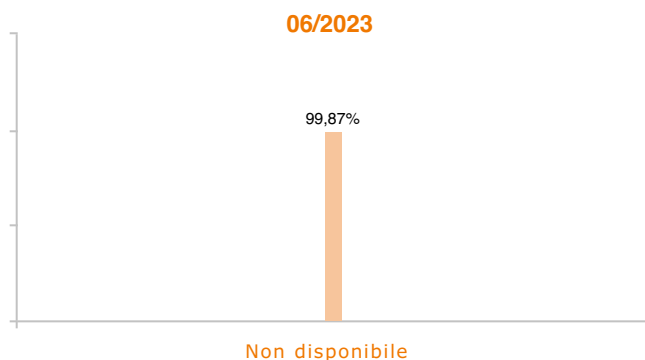
1. US 5YR NOTE SEP 23	4,31%
2. UNITED STATES TREASURY:BILL 0\,000 02NOV2023	2,12%
3. MEXICO (UNITED MEXICAN STATES):M 20 8\,500 31MAY2029	2,04%
4. INDONESIA (REPUBLIC OF):7\,000 15FEB2033	2,03%
5. MEXICO (UNITED MEXICAN STATES):M20 7\,750 29MAY2031	2,02%
6. AUST 10YR BOND SEP 23	1,82%
7. CASH AND EQUIVALENTS	1,80%
8. UMBS:TBA 5\,500 13JUL2053 FWD 13JUL2023	1,37%
9. MEXICO (UNITED MEXICAN STATES):4\,000 30NOV2028	1,11%
10. INDONESIA (REPUBLIC OF):8\,375 15MAR2034	1,04%

## Composizione del portafoglio

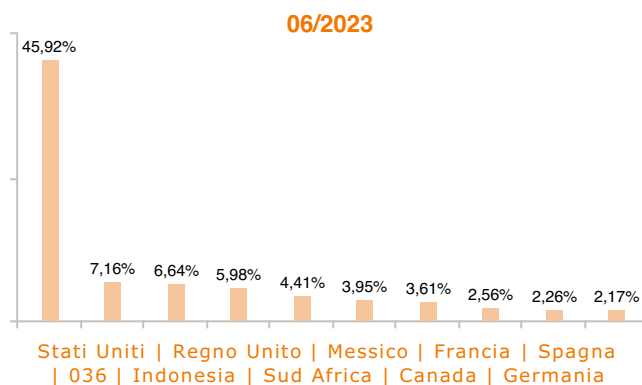


## Esposizione Settoriale

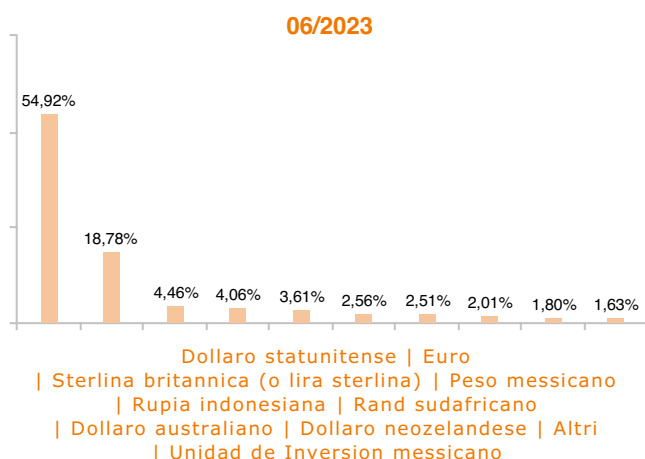
Relativa alla componente azionaria del Portafoglio



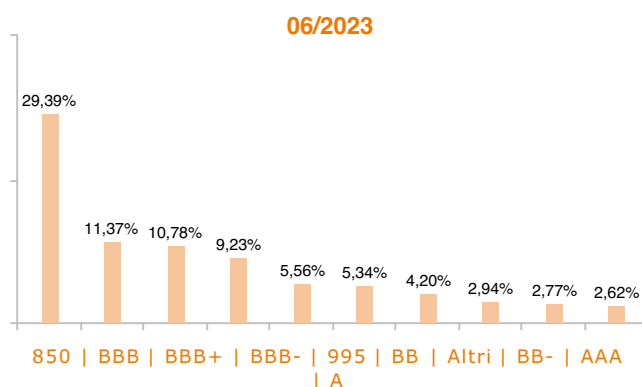
## Esposizione geografica



## Esposizione valutaria



## Rating Obbligazionario



I rendimenti passati non sono indicativi di quelli futuri. I dati di rendimento dell'OICR non includono i costi di sottoscrizione a carico dell'investitore. La performance dell'OICR riflette gli oneri gravanti sullo stesso ed è al lordo degli oneri fiscali vigenti. Le informazioni contenute hanno valore puramente indicativo e non sono sostitutive di quelle risultanti dall'estratto conto annuale trasmesso dalla Compagnia o dalle conferme di ogni singola operazione sempre inviate dalla Compagnia.

Documento ad uso esclusivo del Gruppo Intesa Sanpaolo.

Fonte: Allfunds Bank S.A.U. Informazioni – Esattezza e contenuti di terzi: Allfunds Bank S.A.U. (di seguito, "Allfunds") adotta la massima diligenza possibile al fine di selezionare le fonti di provenienza dei contenuti. Allfunds non offre alcuna garanzia, espressa o implicita, né esprime alcuna dichiarazione in merito all'esattezza, adeguatezza o possibilità di accedere a detti contenuti, alla disponibilità degli stessi o al loro utilizzo. Si precisa che Allfunds non ha verificato direttamente le informazioni ottenute dalle varie fonti e non garantisce quindi che esse siano esatte, precise o esaustive. Sebbene Allfunds faccia il possibile per fornire informazioni esatte e puntuali, non ne può garantire l'esattezza, la tempestività, la completezza, l'utilità né altri aspetti legati a dette informazioni. Allfunds non sarà pertanto responsabile, di nessuno dei suddetti contenuti. Le informazioni sono fornite unicamente a scopo informativo. Allfunds non risponderà di alcuna perdita né di alcun danno che possa derivare agli utenti che abbiano fatto affidamento su tali informazioni.