

# Exclusive Insurance - Componente Satellite EURIZON EF BOND CORPORATE EURO "Z" (EUR) ACC



INTESA SANPAOLO  
LIFE

Dati al 30-10-2020

Società di Gestione	EURIZON CAPITAL (LU)	Divisa	EUR
Categoria	Ob. Corporate Zona Euro	Patrimonio Netto	1.751,55604 (mln.) EUR
ISIN	LU0719365891	Valore Quota	139,65
Inizio collocamento	09-02-2012	Spese correnti annue	0,47%

## Profilo di Rischio e Rendimento

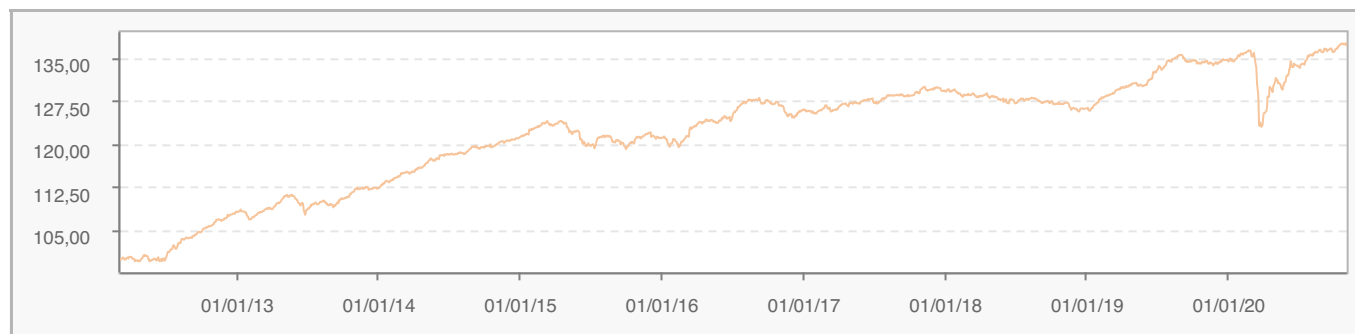
1 2 **3** 4 5 6 7

## Obiettivi e politica d'investimento

Il patrimonio netto di questo Comparto sarà investito prevalentemente in strumenti obbligazionari e correlati al debito di qualunque tipo denominati in euro, compresi ad esempio obbligazioni e strumenti del mercato monetario, emessi da emittenti societari privati e aventi un rating creditizio Investment Grade, a livello di emissione o emittente. Per ulteriori informazioni, si prega di fare riferimento al Prospetto.

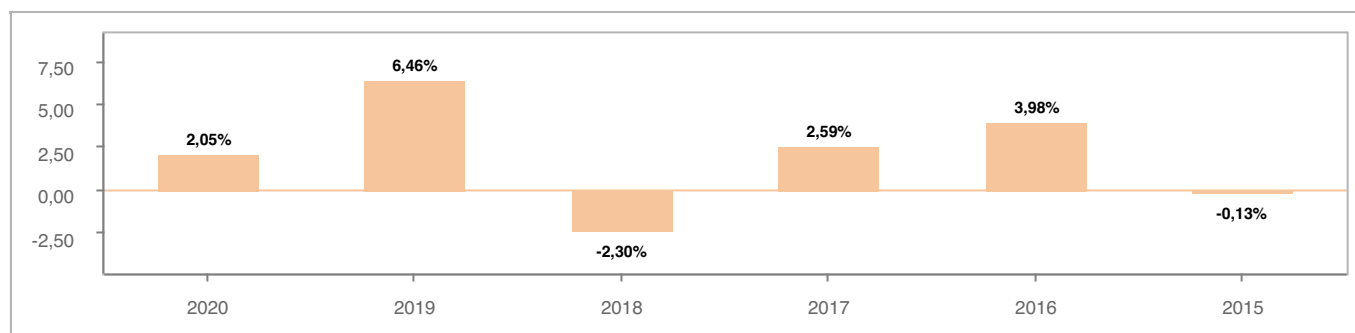
Tutti i calcoli sono in EUR

## Andamento dell'OICR



YTD	1 mese	3 mesi	6 mesi	1 anno	3 anni	5 anni
2,05%	0,67%	1,16%	4,31%	2,20%	5,84%	13,09%

## Rendimento annuo dell'OICR



# Exclusive Insurance - Componente Satellite EURIZON EF BOND CORPORATE EURO "Z" (EUR) ACC



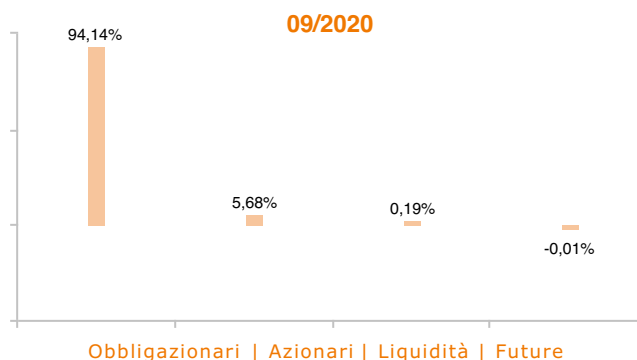
INTESA SANPAOLO  
LIFE

Dati al 30-10-2020

## Principali strumenti finanziari in portafoglio

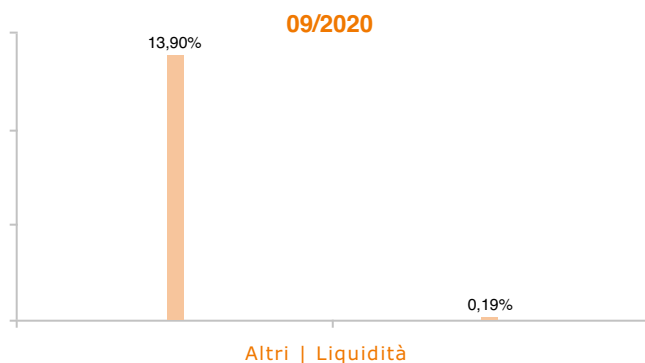
1. EURIZON FUND MONEY MARKET EU EURIZON MONEY MKT EUR T1 ZA	2,81%
2. EURIZON INVESTMENT SICAV CON EURIZON IN CTG CVTBL BD IEA	0,93%
3. CITIGROUP INC SR UNSECURED REGS 07/26 VAR	0,72%
4. VOLKSWAGEN INTL FIN NV COMPANY GUAR REGS 12/99 VAR	0,71%
5. VODAFONE GROUP PLC JR SUBORDINA REGS 01/79 VAR	0,61%
6. FP010394 CDS EUR R F 1\0.00000 FP010394_FEE ITRAXX	0,61%
7. ISHARES CORE EUR CORP BOND UCI ISHARES CORE EURO CORP BOND	0,58%
8. CAPGEMINI SE SR UNSECURED REGS 04/32 2\375	0,56%
9. FP010392 CDS EUR R F 1\0.00000 FP010392_FEE ITRAXX	0,56%
10. EURIZON FUND ABSOLUTE HIGH Y EURIZON ABSOLUTE HIGH YLD Z	0,56%

## Composizione del portafoglio

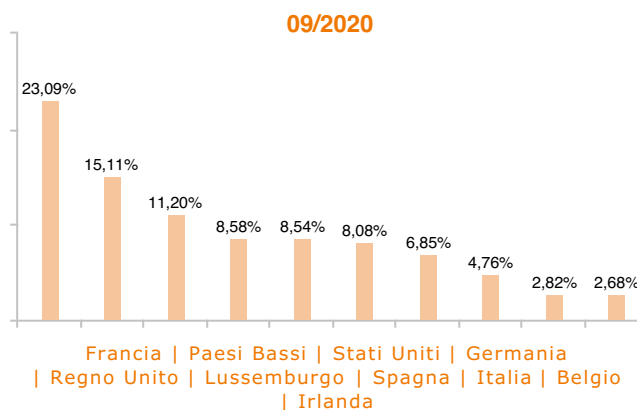


## Esposizione Settoriale

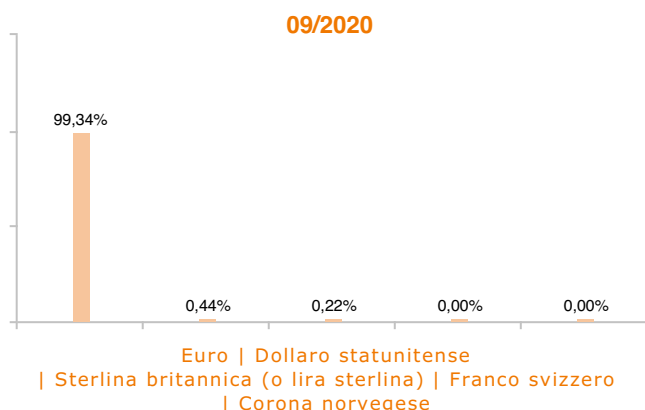
Relativa alla componente azionaria del Portafoglio



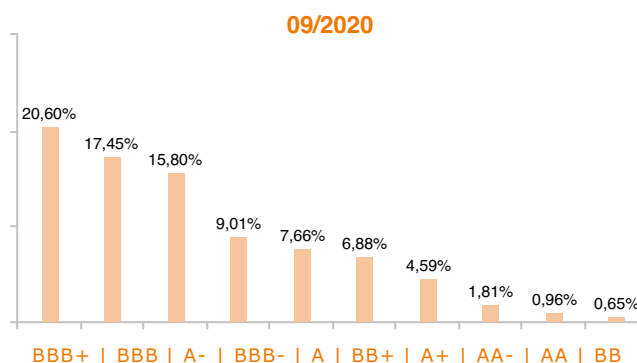
## Esposizione geografica



## Esposizione valutaria



## Rating Obbligazionario



I rendimenti passati non sono indicativi di quelli futuri. I dati di rendimento dell'OICR non includono i costi di sottoscrizione a carico dell'investitore. La performance dell'OICR riflette gli oneri gravanti sullo stesso ed è al lordo degli oneri fiscali vigenti. Le informazioni contenute hanno valore puramente indicativo e non sono sostitutive di quelle risultanti dall'estratto conto annuale trasmesso dalla Compagnia o dalle conferme di ogni singola operazione sempre inviate dalla Compagnia. Documento ad uso esclusivo del Gruppo Intesa Sanpaolo.

Fonte: Allfunds Bank S.A.U. Informazioni - Esattezza e contenuti di terzi: Allfunds Bank S.A.U. (di seguito, "Allfunds") adotta la massima diligenza possibile al fine di selezionare le fonti di provenienza dei contenuti. Allfunds non offre alcuna garanzia, espressa o implicita, né esprime alcuna dichiarazione in merito all'esattezza, adeguatezza o possibilità di accedere a detti contenuti, alla disponibilità degli stessi o al loro utilizzo. Si precisa che Allfunds non ha verificato direttamente le informazioni ottenute dalle varie fonti e non garantisce quindi che esse siano esatte, precise o esaustive. Sebbene Allfunds faccia il possibile per fornire informazioni esatte e puntuali, non ne può garantire l'esattezza, la tempestività, la completezza, l'utilità né altri aspetti legati a dette informazioni. Allfunds non sarà pertanto responsabile, di nessuno dei suddetti contenuti. Le informazioni sono fornite unicamente a scopo informativo. Allfunds non risponderà di alcuna perdita né di alcun danno che possa derivare dall'utilizzo delle informazioni fornite. Allfunds non è responsabile per tutti i contenuti.