

**Exclusive Insurance - Componente Satellite**  
**EURIZON FUND - ITALIAN EQUITY**  
**OPPORTUNITIES "Z" (EUR) ACC**  
**Dati al 30-11-2020**



Società di Gestione	EURIZON CAPITAL (LU)	Divisa	EUR
Categoria	Az. Generale Italia	Patrimonio Netto	56,98478 (mln.) EUR
ISIN	LU0725143274	Valore Quota	120,12
Inizio collocamento	28-06-2012	Spese correnti annue	0,77%

Profilo di Rischio e Rendimento

- 1 2 3 4 5 **6** 7

Obiettivi e politica d'investimento

Secondo la politica d'investimento di Eurizon EasyFund - Equity Italy (il Comparto incorporante), l'obiettivo del Comparto è conseguire, nel lungo termine, un rendimento medio superiore alla performance del Comit Globale R 10/40® Index espressa in Euro investendo principalmente in azioni e strumenti correlati ad azioni di ogni tipo, comprese ad esempio azioni e obbligazioni convertibili in azioni, quotati su mercati regolamentati italiani e/o emessi da società o istituzioni costituite od operanti oppure derivanti parte dei loro ricavi in Italia. Per ulteriori informazioni, si prega di fare riferimento al Prospetto.

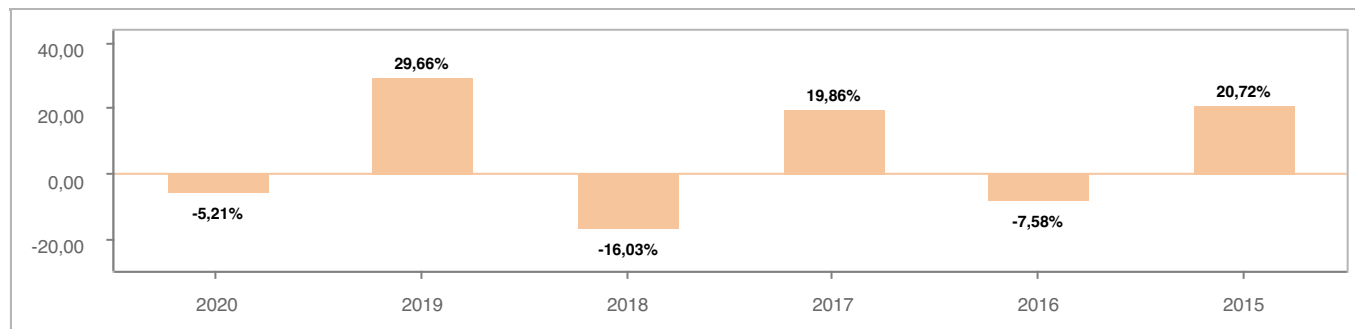
Tutti i calcoli sono in EUR

**Andamento dell'OICR**



YTD	1 mese	3 mesi	6 mesi	1 anno	3 anni	5 anni
-5,21%	21,32%	10,90%	20,13%	-5,77%	0,92%	8,75%

**Rendimento annuo dell'OICR**



## Exclusive Insurance - Componente Satellite

### EURIZON FUND - ITALIAN EQUITY OPPORTUNITIES "Z" (EUR) ACC

Dati al 30-11-2020



INTESA SANPAOLO  
LIFE

#### Principali strumenti finanziari in portafoglio

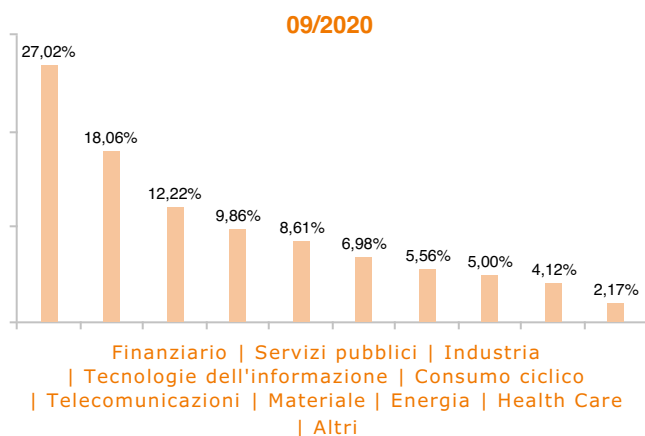
1. ENEL SPA COMMON STOCK EUR1\.	6,72%
2. INTESA SANPAOLO COMMON STOCK NPV	6,04%
3. RETELIT SPA COMMON STOCK	3,81%
4. STMICROELECTRONICS NV COMMON STOCK EUR1\04	3,76%
5. SNAM SPA COMMON STOCK	3,64%
6. FIAT CHRYSLER AUTOMOBILES NV COMMON STOCK EUR\01	3,51%
7. ASSICURAZIONI GENERALI COMMON STOCK EUR1\0	3,51%
8. REPLY SPA COMMON STOCK EUR\13	3,07%
9. UNICREDIT SPA COMMON STOCK NPV	2,75%
10. ERG SPA COMMON STOCK EUR\1	2,66%

#### Composizione del portafoglio

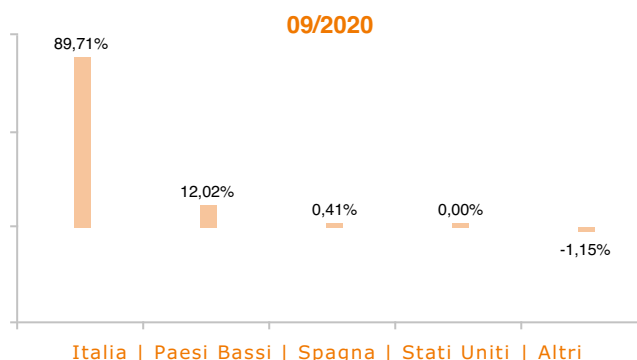


#### Esposizione Settoriale

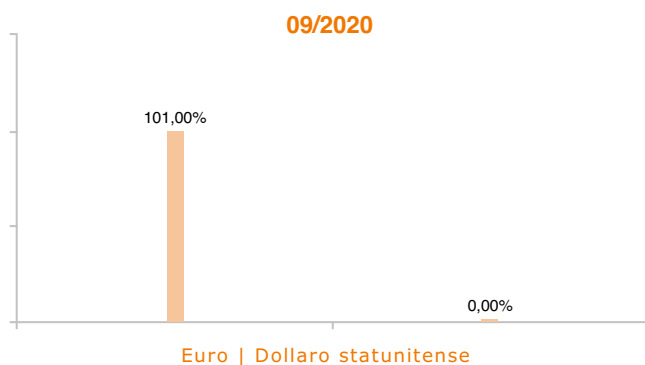
Relativa alla componente azionaria del Portafoglio



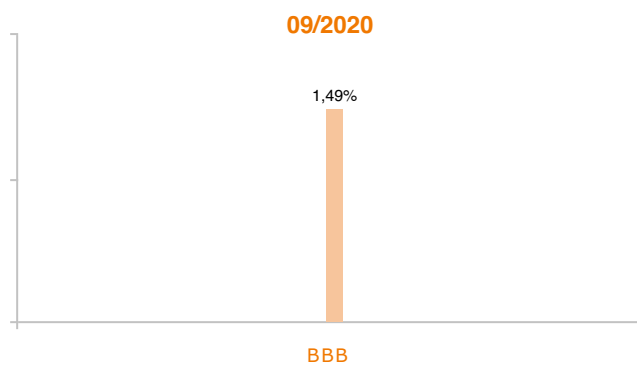
#### Esposizione geografica



#### Esposizione valutaria



#### Rating Obbligazionario



I rendimenti passati non sono indicativi di quelli futuri. I dati di rendimento dell'OICR non includono i costi di sottoscrizione a carico dell'investitore. La performance dell'OICR riflette gli oneri gravanti sullo stesso ed è al lordo degli oneri fiscali vigenti. Le informazioni contenute hanno valore puramente indicativo e non sono sostitutive di quelle risultanti dall'estratto conto annuale trasmesso dalla Compagnia o dalle conferme di ogni singola operazione sempre inviate dalla Compagnia.

Documento ad uso esclusivo del Gruppo Intesa Sanpaolo.

Fonte: Allfunds Bank S.A.U. Informazioni - Esattezza e contenuti di terzi: Allfunds Bank S.A.U. (di seguito, "Allfunds") adotta la massima diligenza possibile al fine di selezionare le fonti di provenienza dei contenuti. Allfunds non offre alcuna garanzia, espressa o implicita, né esprime alcuna dichiarazione in merito all'esattezza, adeguatezza o possibilità di accedere a detti contenuti, alla disponibilità degli stessi o al loro utilizzo. Si precisa che Allfunds non ha verificato direttamente le informazioni ottenute dalle varie fonti e non garantisce quindi che esse siano esatte, precise o esaustive. Sebbene Allfunds faccia il possibile per fornire informazioni esatte e puntuali, non ne può garantire l'esattezza, la tempestività, la completezza, l'utilità né altri aspetti legati a dette informazioni. Allfunds non sarà pertanto responsabile, di nessuno dei suddetti contenuti. Le informazioni sono fornite unicamente a scopo informativo. Allfunds non risponderà di alcuna perdita né di alcun danno che possa derivare agli utenti che abbiano fatto affidamento su tali informazioni.