

## Exclusive Insurance - Componente Satellite

### EURIZON FUND - ITALIAN EQUITY OPPORTUNITIES "Z" (EUR) ACC



Dati al 31-08-2021

Società di Gestione	EURIZON CAPITAL (LU)	Divisa	EUR
Categoria	Az. Generale Italia	Patrimonio Netto	214,96348 (mln.) EUR
ISIN	LU0725143274	Valore Quota	155,93
Inizio collocamento	28-06-2012	Spese correnti annue	0,77%

#### Profilo di Rischio e Rendimento

1 2 3 4 5 **6** 7

#### Obiettivi e politica d'investimento

Secondo la politica d'investimento di Eurizon EasyFund - Equity Italy (il Comparto incorporante), l'obiettivo del Comparto è conseguire, nel lungo termine, un rendimento medio superiore alla performance del Comit Globale R 10/40® Index espressa in Euro investendo principalmente in azioni e strumenti correlati ad azioni di ogni tipo, comprese ad esempio azioni e obbligazioni convertibili in azioni, quotati su mercati regolamentati italiani e/o emessi da società o istituzioni costituite od operanti oppure derivanti parte dei loro ricavi in Italia. Per ulteriori informazioni, si prega di fare riferimento al Prospetto.

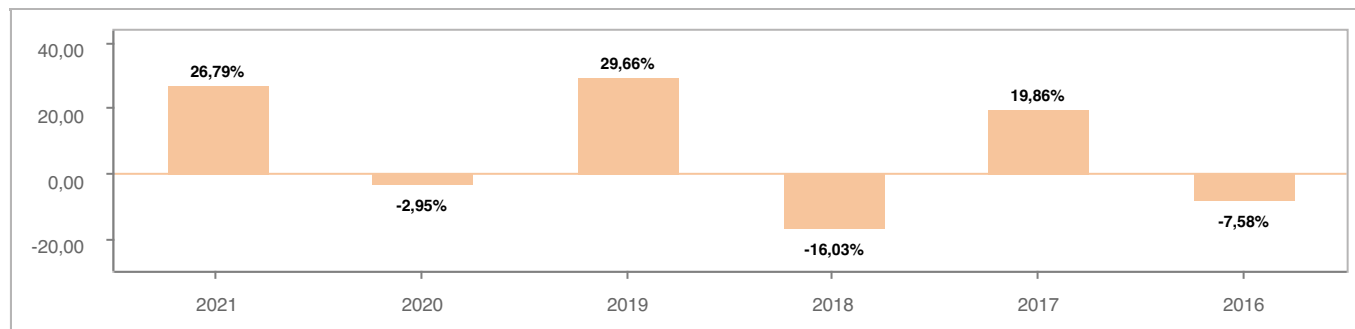
Tutti i calcoli sono in EUR

#### Andamento dell'OICR



YTD	1 mese	3 mesi	6 mesi	1 anno	3 anni	5 anni
26,79%	3,26%	5,75%	22,09%	43,97%	41,07%	81,17%

#### Rendimento annuo dell'OICR



## Exclusive Insurance - Componente Satellite

### EURIZON FUND - ITALIAN EQUITY OPPORTUNITIES "Z" (EUR) ACC

Dati al 31-08-2021



INTESA SANPAOLO  
LIFE

#### Principali strumenti finanziari in portafoglio

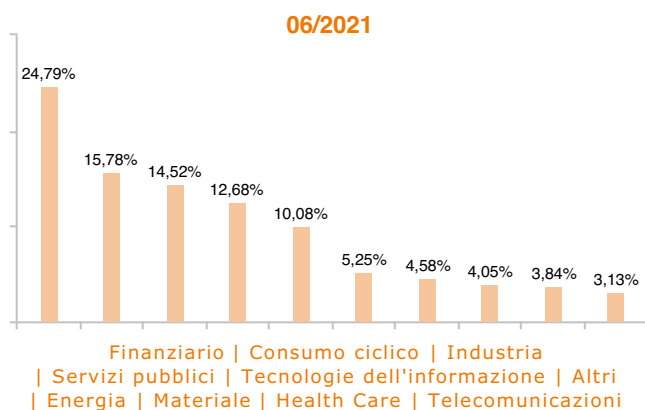
1. ENEL SPA COMMON STOCK EUR1\.	6,36%
2. STELLANTIS NV COMMON STOCK EUR\01	5,68%
3. INTESA SANPAOLO COMMON STOCK NPV	5,24%
4. STMICROELECTRONICS NV COMMON STOCK EUR1\04	4,20%
5. ENI SPA COMMON STOCK	3,62%
6. ASSICURAZIONI GENERALI COMMON STOCK	3,32%
7. UNICREDIT SPA COMMON STOCK NPV	2,98%
8. FERRARI NV COMMON STOCK EUR\01	2,93%
9. PRYSMIAN SPA COMMON STOCK EUR\1	2,74%
10. REPLY SPA COMMON STOCK EUR\13	2,16%

#### Composizione del portafoglio

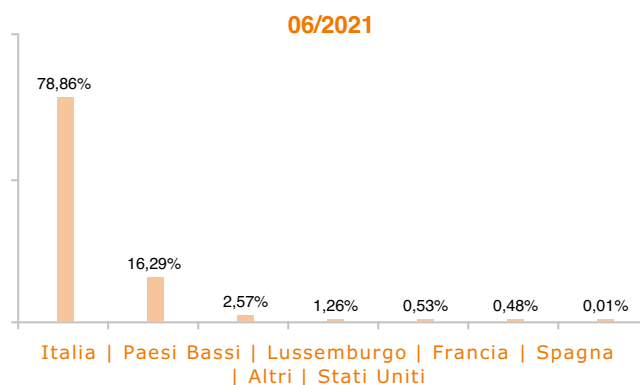


#### Esposizione Settoriale

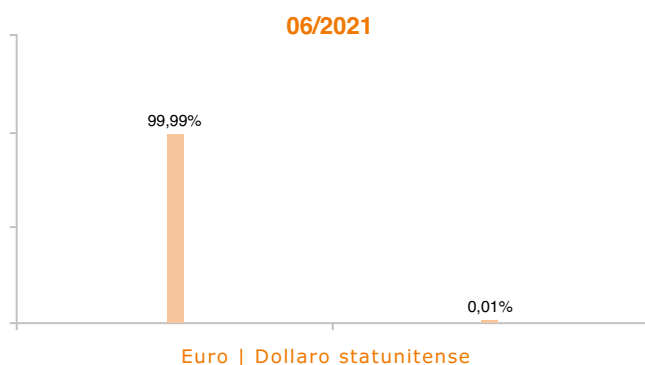
Relativa alla componente azionaria del Portafoglio



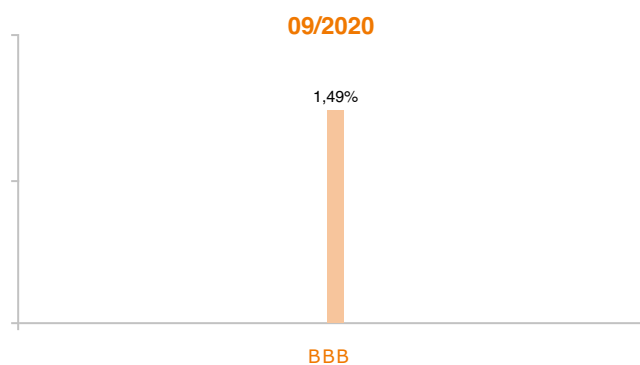
#### Esposizione geografica



#### Esposizione valutaria



#### Rating Obbligazionario



I rendimenti passati non sono indicativi di quelli futuri. I dati di rendimento dell'OICR non includono i costi di sottoscrizione a carico dell'investitore. La performance dell'OICR riflette gli oneri gravanti sullo stesso ed è al lordo degli oneri fiscali vigenti. Le informazioni contenute hanno valore puramente indicativo e non sono sostitutive di quelle risultanti dall'estratto conto annuale trasmesso dalla Compagnia o dalle conferme di ogni singola operazione sempre inviate dalla Compagnia.

Documento ad uso esclusivo del Gruppo Intesa Sanpaolo.

Fonte: Allfunds Bank S.A.U. Informazioni - Esattezza e contenuti di terzi: Allfunds Bank S.A.U. (di seguito, "Allfunds") adotta la massima diligenza possibile al fine di selezionare le fonti di provenienza dei contenuti. Allfunds non offre alcuna garanzia, espressa o implicita, né esprime alcuna dichiarazione in merito all'esattezza, adeguatezza o possibilità di accedere a detti contenuti, alla disponibilità degli stessi o al loro utilizzo. Si precisa che Allfunds non ha verificato direttamente le informazioni ottenute dalle varie fonti e non garantisce quindi che esse siano esatte, precise o esaustive. Sebbene Allfunds faccia il possibile per fornire informazioni esatte e puntuali, non ne può garantire l'esattezza, la tempestività, la completezza, l'utilità né altri aspetti legati a dette informazioni. Allfunds non sarà pertanto responsabile, di nessuno dei suddetti contenuti. Le informazioni sono fornite unicamente a scopo informativo. Allfunds non risponderà di alcuna perdita né di alcun danno che possa derivare agli utenti che abbiano fatto affidamento su tali informazioni.