

Exclusive Insurance - Componente Satellite EURIZON FUND - ACTIVE ALLOCATION"Z"(EUR) ACC



INTESA SANPAOLO
LIFE

Dati al 31-03-2021

Società di Gestione	EURIZON CAPITAL (LU)	Divisa	EUR
Categoria	Multiasset Flexible Globale	Patrimonio Netto	1.449,26611 (mln.) EUR
ISIN	LU0735549858	Valore Quota	876,21
Inizio collocamento	18-09-2014	Spese correnti annue	0,77%

Profilo di Rischio e Rendimento

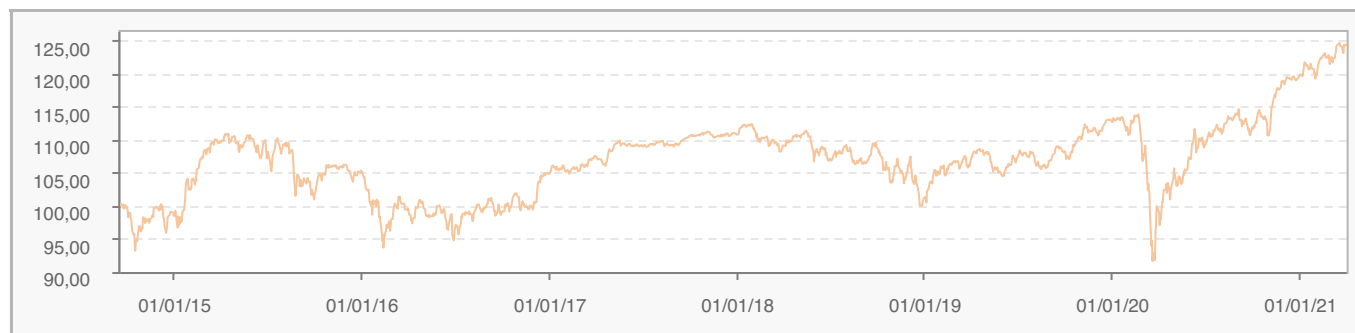
1 2 3 4 5 6 7

Obiettivi e politica d'investimento

Il Comparto investirà prevalentemente, direttamente o attraverso strumenti finanziari derivati (come ad esempio, a titolo non esaustivo, asset swap, credit-default swap, cross currency swap) in azioni, strumenti correlati ad azioni e strumenti di debito e correlati al debito di qualsiasi genere tra cui ad esempio azioni, obbligazioni convertibili in azioni, obbligazioni e strumenti del mercato monetario denominati in qualunque valuta. Per ulteriori informazioni, si prega di fare riferimento al Prospetto.

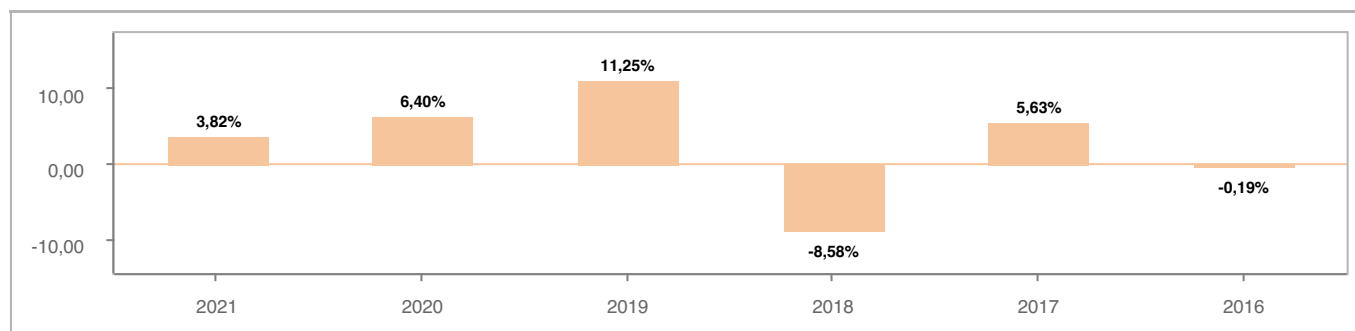
Tutti i calcoli sono in EUR

Andamento dell'OICR



YTD	1 mese	3 mesi	6 mesi	1 anno	3 anni	5 anni
3,82%	2,50%	3,82%	11,30%	25,81%	14,09%	25,35%

Rendimento annuo dell'OICR



Exclusive Insurance - Componente Satellite EURIZON FUND - ACTIVE ALLOCATION"Z"(EUR) ACC



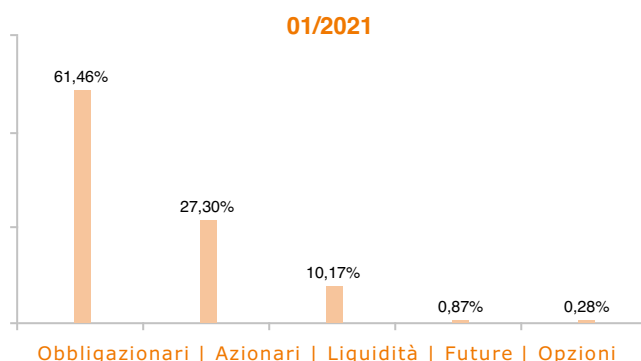
INTESA SANPAOLO
LIFE

Dati al 31-03-2021

Principali strumenti finanziari in portafoglio

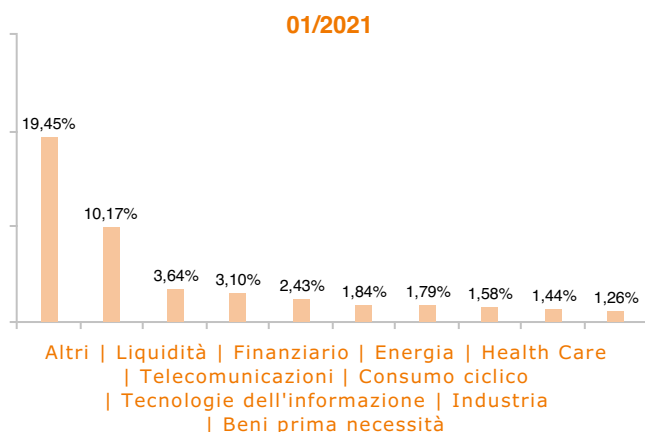
1. EURO CURRENCY	5,66%
2. BUONI ORDINARI DEL TES BILLS REGS 08/21 0\0.00000	3,42%
3. BUONI POLIENNALI DEL TES SR UNSECURED 144A REGS 07/25 1	3,39%
4. BUONI POLIENNALI DEL TES SR UNSECURED REGS 01/24 0\0.0000	2,86%
5. US DOLLAR	2,80%
6. BUONI ORDINARI DEL TES BILLS REGS 07/21 0\0.00000	2,28%
7. ISHARES JP MORGAN EM LOCAL GOV ISHARES JPM EM LCL GOV BND	2,19%
8. EURIZON FUND BOND SHORT TERM E EURIZON FD BD ST TM EUR T1 Z	2,00%
9. EURIZON FUND MONEY MARKET EU EURIZON MONEY MKT EUR T1 ZA	1,90%
10. BUONI POLIENNALI DEL TES SR UNSECURED 144A REGS 08/23 0	1,73%

Composizione del portafoglio

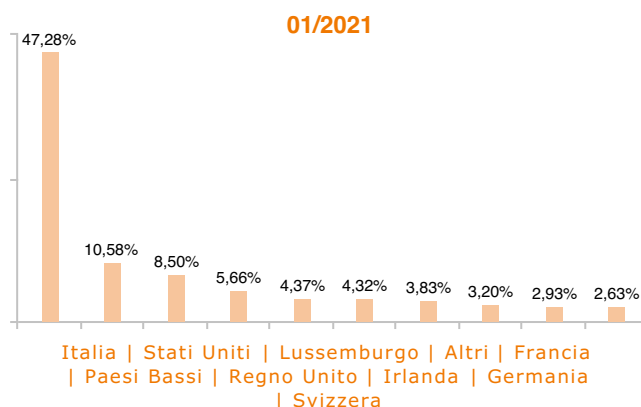


Esposizione Settoriale

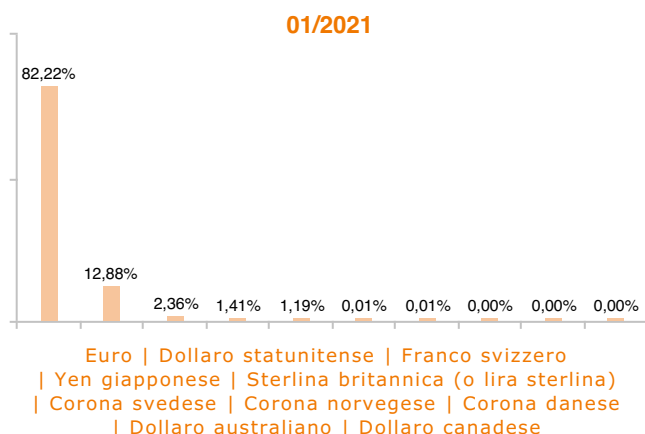
Relativa alla componente azionaria del Portafoglio



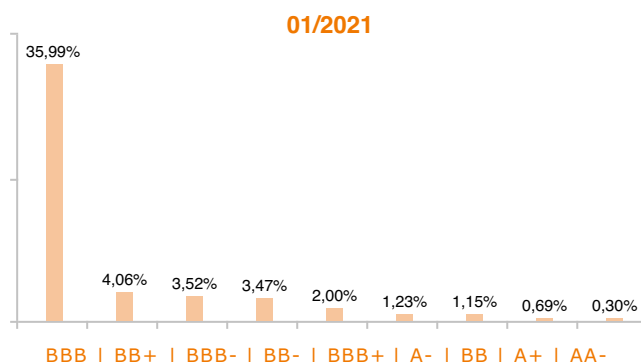
Esposizione geografica



Esposizione valutaria



Rating Obbligazionario



I rendimenti passati non sono indicativi di quelli futuri. I dati di rendimento dell'OICR non includono i costi di sottoscrizione a carico dell'investitore. La performance dell'OICR riflette gli oneri gravanti sullo stesso ed è al lordo degli oneri fiscali vigenti. Le informazioni contenute hanno valore puramente indicativo e non sono sostitutive di quelle risultanti dall'estratto conto annuale trasmesso dalla Compagnia o dalle conferme di ogni singola operazione sempre inviate dalla Compagnia.

Documento ad uso esclusivo del Gruppo Intesa Sanpaolo.

Fonte: Allfunds Bank S.A.U. Informazioni - Esattezza e contenuti di terzi: Allfunds Bank S.A.U. (di seguito, "Allfunds") adotta la massima diligenza possibile al fine di selezionare le fonti di provenienza dei contenuti. Allfunds non offre alcuna garanzia, espressa o implicita, né esprime alcuna dichiarazione in merito all'esattezza, adeguatezza o possibilità di accedere a detti contenuti, alla disponibilità degli stessi o al loro utilizzo. Si precisa che Allfunds non ha verificato direttamente le informazioni ottenute dalle varie fonti e non garantisce quindi che esse siano esatte, precise o esaustive. Sebbene Allfunds faccia il possibile per fornire informazioni esatte e puntuali, non ne può garantire l'esattezza, la tempestività, la completezza, l'utilità né altri aspetti legati a dette informazioni. Allfunds non sarà pertanto responsabile, di nessuno dei suddetti