

# Exclusive Insurance - Componente Satellite EURIZON FUND - ACTIVE ALLOCATION"Z"( EUR) ACC



INTESA SANPAOLO  
LIFE

Dati al 31-08-2021

Società di Gestione	EURIZON CAPITAL (LU)	Divisa	EUR
Categoria	Multiasset Flexible Globale	Patrimonio Netto	1.820,40866 (mln.) EUR
ISIN	LU0735549858	Valore Quota	891,73
Inizio collocamento	18-09-2014	Spese correnti annue	0,77%

## Profilo di Rischio e Rendimento

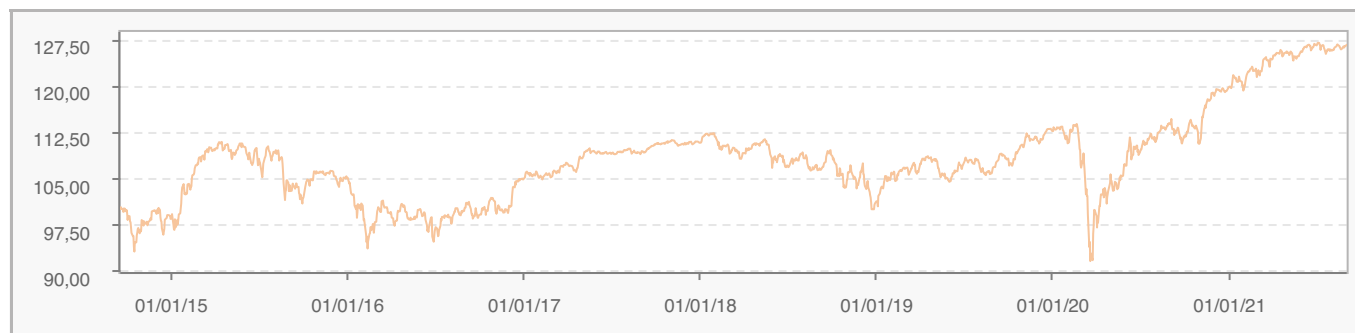
1 2 3 4 5 6 7

## Obiettivi e politica d'investimento

Il Comparto investirà prevalentemente, direttamente o attraverso strumenti finanziari derivati (come ad esempio, a titolo non esaustivo, asset swap, credit-default swap, cross currency swap) in azioni, strumenti correlati ad azioni e strumenti di debito e correlati al debito di qualsiasi genere tra cui ad esempio azioni, obbligazioni convertibili in azioni, obbligazioni e strumenti del mercato monetario denominati in qualunque valuta. Per ulteriori informazioni, si prega di fare riferimento al Prospetto.

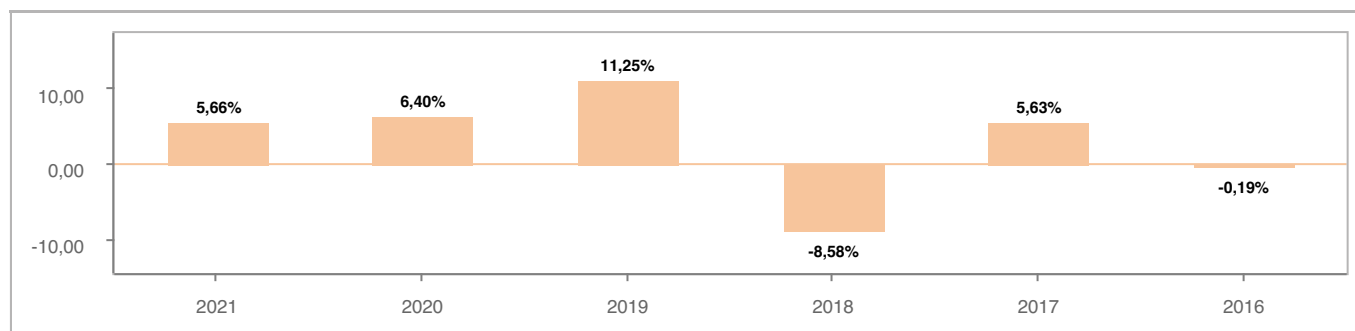
Tutti i calcoli sono in EUR

## Andamento dell'OICR



YTD	1 mese	3 mesi	6 mesi	1 anno	3 anni	5 anni
5,66%	0,75%	0,91%	4,31%	11,36%	19,15%	26,34%

## Rendimento annuo dell'OICR



# Exclusive Insurance - Componente Satellite EURIZON FUND - ACTIVE ALLOCATION"Z"( EUR) ACC



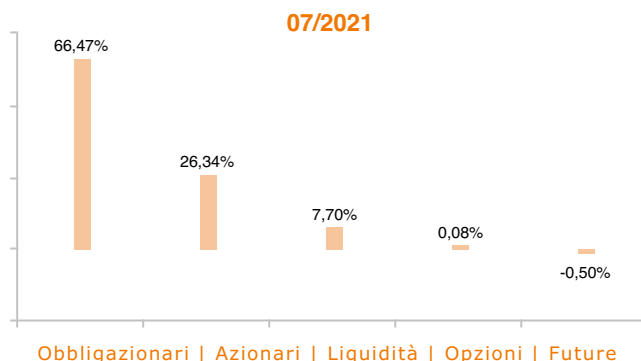
INTESA SANPAOLO  
LIFE

Dati al 31-08-2021

## Principali strumenti finanziari in portafoglio

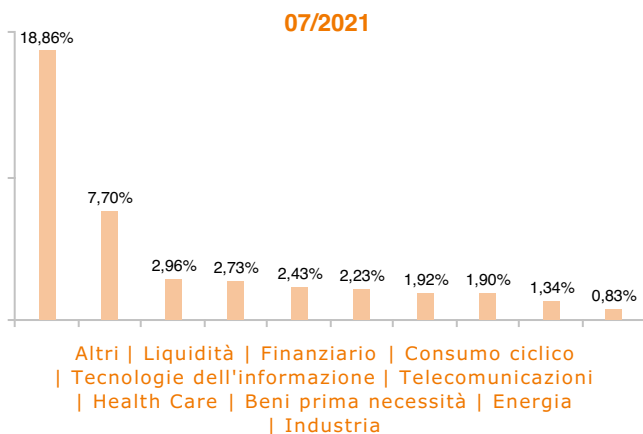
1. US DOLLAR	5,16%
2. BUNDESSCHATZANWEISUNGEN BONDS REGS 12/22 0\..00000	3,29%
3. BUONI POLIENNALI DEL TES SR UNSECURED 144A REGS 07/25 1	3,22%
4. BUONI POLIENNALI DEL TES SR UNSECURED REGS 02/25 3,04% 0\..35	3,04%
5. BUONI POLIENNALI DEL TES SR UNSECURED REGS 01/24 2,73% 0\..0000	2,73%
6. BUONI POLIENNALI DEL TES SR UNSECURED REGS 07/24 2,30% 1\..75	2,30%
7. BUNDESSCHATZANWEISUNGEN BONDS REGS 03/22 0\..00000	2,18%
8. BUONI ORDINARI DEL TES BILLS REGS 08/21 0\..00000	2,17%
9. EURIZON FUND MONEY MARKET USD EURIZON MONEY MKT USD T1 ZA	2,09%
10. BUONI ORDINARI DEL TES BILLS REGS 01/22 0\..00000	1,90%

## Composizione del portafoglio

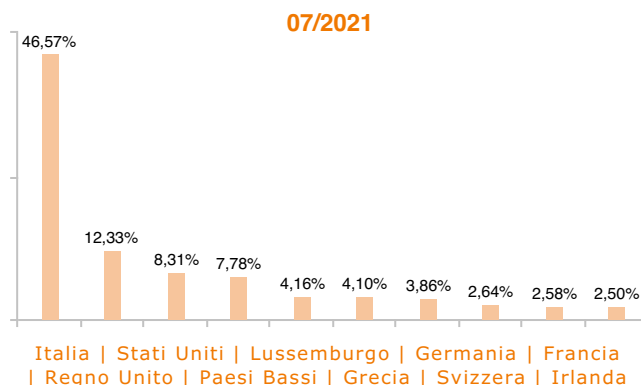


## Esposizione Settoriale

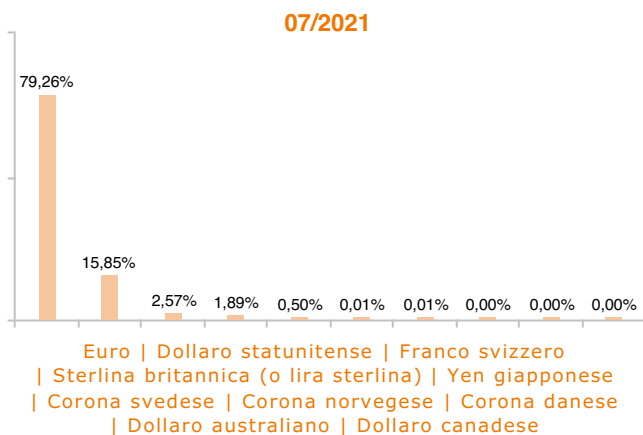
Relativa alla componente azionaria del Portafoglio



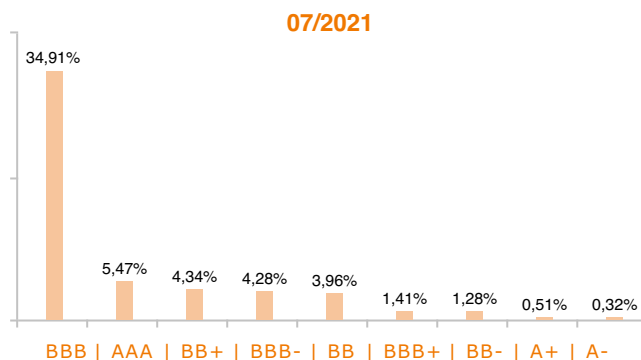
## Esposizione geografica



## Esposizione valutaria



## Rating Obbligazionario



I rendimenti passati non sono indicativi di quelli futuri. I dati di rendimento dell'OICR non includono i costi di sottoscrizione a carico dell'investitore. La performance dell'OICR riflette gli oneri gravanti sullo stesso ed è al lordo degli oneri fiscali vigenti. Le informazioni contenute hanno valore puramente indicativo e non sono sostitutive di quelle risultanti dall'estratto conto annuale trasmesso dalla Compagnia o dalle conferme di ogni singola operazione sempre inviate dalla Compagnia.

Documento ad uso esclusivo del Gruppo Intesa Sanpaolo.

Fonte: Allfunds Bank S.A.U. Informazioni - Esattezza e contenuti di terzi: Allfunds Bank S.A.U. (di seguito, "Allfunds") adotta la massima diligenza possibile al fine di selezionare le fonti di provenienza dei contenuti. Allfunds non offre alcuna garanzia, espressa o implicita, né esprime alcuna dichiarazione in merito all'esattezza, adeguatezza o possibilità di accedere a detti contenuti, alla disponibilità degli stessi o al loro utilizzo. Si precisa che Allfunds non ha verificato direttamente le informazioni ottenute dalle varie fonti e non garantisce quindi che esse siano esatte, precise o esaustive. Sebbene Allfunds faccia il possibile per fornire informazioni esatte e puntuali, non ne può garantire l'esattezza, la tempestività, la completezza, l'utilità né altri aspetti legati a dette informazioni. Allfunds non sarà pertanto responsabile di nessuno dei suddetti