

Exclusive Insurance - Componente Satellite JPM GLOBAL INCOME "C" (EUR) ACC



Dati al 31-01-2018

Società di Gestione	JP MORGAN AM (EUROPE) (LU)	Divisa	EUR
Categoria	Multiasset Balanced Globale	Patrimonio Netto	24.656,6 (mln.) EUR
ISIN	LU0782316961	Valore Quota	148,89
Inizio collocamento	22-05-2012	Spese correnti annue	0,00%

Profilo di Rischio e Rendimento

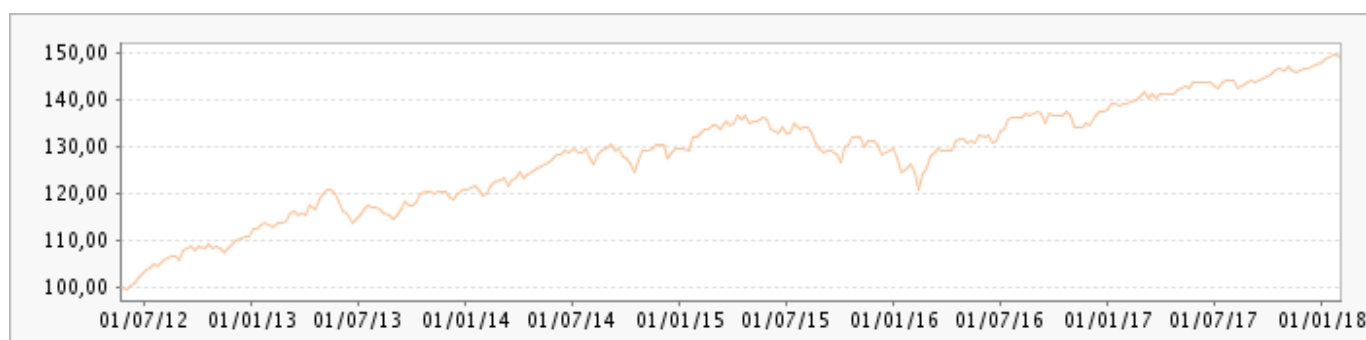


Obiettivi e politica d'investimento

Il Comparto mira a conseguire un reddito regolare investendo principalmente in un portafoglio di titoli che generano reddito a livello globale, utilizzando anche strumenti finanziari derivati.

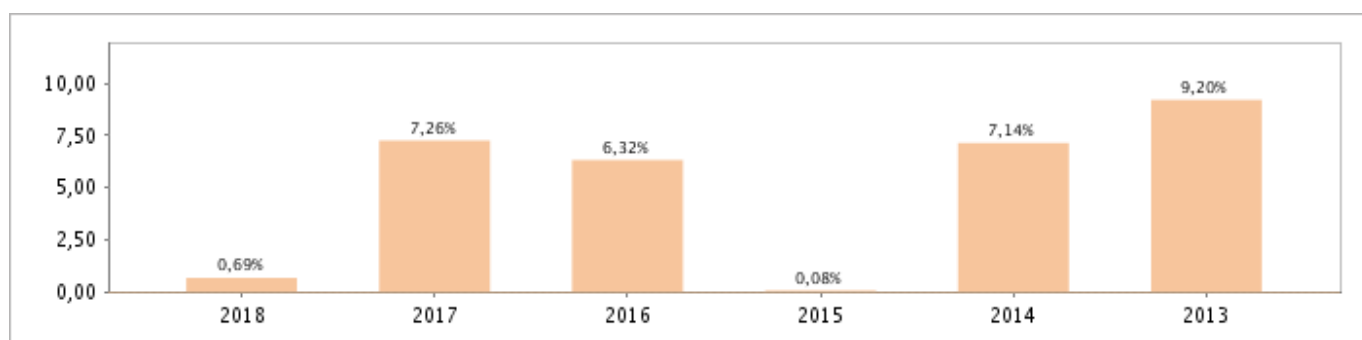
Tutti i calcoli sono in EUR

Andamento dell'OICR



YTD	1 mese	3 mesi	6 mesi	1 anno	3 anni	5 anni
0,69%	0,69%	1,53%	3,42%	7,41%	12,84%	31,45%

Rendimento annuo dell'OICR



Exclusive Insurance - Componente Satellite JPM GLOBAL INCOME "C" (EUR) ACC

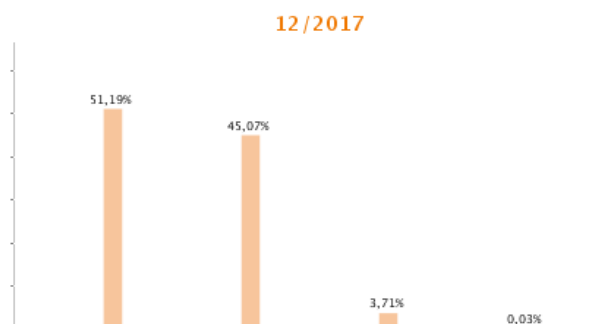


Dati al 31-01-2018

Principali strumenti finanziari in portafoglio

1. JPMORGAN ASSET MGMT EUROPE S.A.R.L. USD LIQUIDITY	2,14%
2. JPMORGAN LIQUIDITY FUNDS - US DOLLAR LIQUIDITY	1,49%
3. BANK OF AMERICA CORP CALLABLE BOND VARIABLE USD	0,75%
4. HSBC HOLDINGS PLC COMMON STOCK GBP 0.5	0,72%
5. NOVARTIS AG COMMON STOCK CHF 0.5	0,70%
6. RIO TINTO PLC COMMON STOCK GBP 10	0,68%
7. GOLDMAN SACHS GROUP INC/THE CALLABLE BOND VARIABLE	0,62%
8. OCCIDENTAL PETROLEUM CORP COMMON STOCK USD 0.2	0,61%
9. VODAFONE GROUP PLC COMMON STOCK GBP 0.2095	0,61%
10. CCO HOLDINGS LLC / CCO HOLDINGS CAPITAL CORP	0,57%

Composizione del portafoglio



Obbligazionari | Azionari | Liquidità | Altri

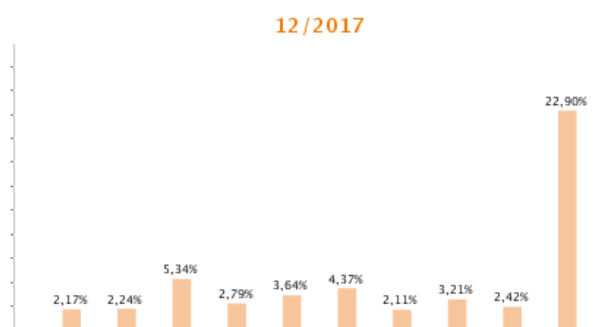
Esposizione Settoriale

Relativa alla componente azionaria del Portafoglio



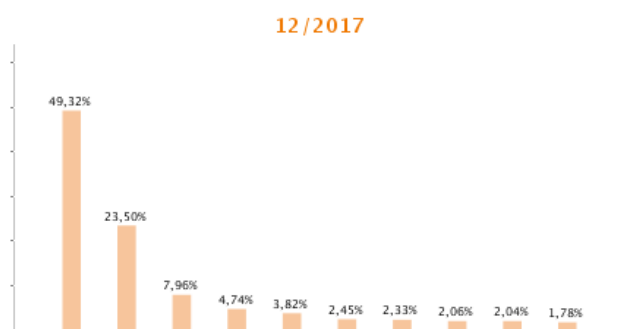
Finanziario | Beni prima necessità | Amministrazione Pubblica | Energia | Tecnologie dell'informazione | Servizi pubblici | Materiale | Altri | Liquidità | Obbligazionari

Rating



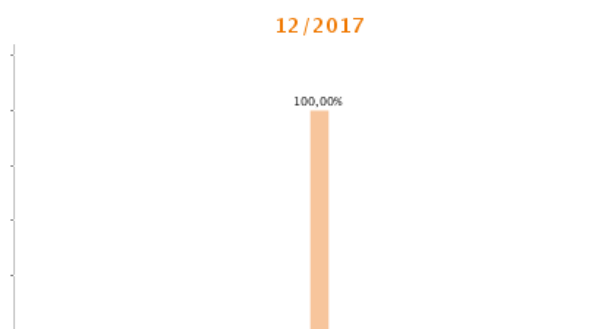
BBB | BBB- | BB+ | BB | BB- | B+ | B | B- | CCC+ | Altri

Esposizione geografica



Stati Uniti | Altri | Regno Unito | Lussemburgo | Francia | Canada | Germania | Svizzera | Paesi Bassi | Spagna

Esposizione valutaria



Euro

I rendimenti passati non sono indicativi di quelli futuri. I dati di rendimento dell'OICR non includono i costi di sottoscrizione a carico dell'investitore. La performance dell'OICR riflette gli oneri gravanti sullo stesso ed è al lordo degli oneri fiscali vigenti. Le informazioni contenute hanno valore puramente indicativo e non sono sostitutive di quelle risultanti dall'estratto conto annuale trasmesso dalla Compagnia o dalle conferme di ogni singola operazione sempre inviate dalla Compagnia.

Documento ad uso esclusivo del Gruppo Intesa Sanpaolo.

Fonte: Allfunds Bank S.A. Informazioni – Esattezza e contenuti di terzi: Allfunds Bank S.A. (di seguito, "Allfunds") adotta la massima diligenza possibile al fine di selezionare le fonti di provenienza dei contenuti. Allfunds non offre alcuna garanzia, espressa o implicita, né esprime alcuna dichiarazione in merito all'esattezza, adeguatezza o possibilità di accedere a detti contenuti, alla disponibilità degli stessi o al loro utilizzo. Si precisa che Allfunds non ha verificato direttamente le informazioni ottenute dalle varie fonti e non garantisce quindi che esse siano esatte, precise o esaustive. Sebbene Allfunds faccia il possibile per fornire informazioni esatte e puntuali, non ne può garantire l'esattezza, la tempestività, la completezza, l'utilità né altri aspetti legati a dette informazioni. Allfunds non sarà pertanto responsabile, di nessuno dei suddetti contenuti. Le informazioni sono fornite unicamente a scopo informativo. Allfunds non risponderà di alcuna perdita né di alcun danno che possa derivare agli utenti che abbiano fatto affidamento su tali informazioni.