

Exclusive Insurance - Componente Satellite
AMUNDI FUNDS BOND GLOBAL
AGGREGATE "IE" (EUR) ACC



Dati al 28-02-2018

Società di Gestione	AMUNDI LUX (LU)	Divisa	EUR
Categoria	Ob. Generale Globale	Patrimonio Netto	-
ISIN	LU0839535514	Valore Quota	1.296,15
Inizio collocamento	15-10-2012	Spese correnti annue	0,80%

Profilo di Rischio e Rendimento

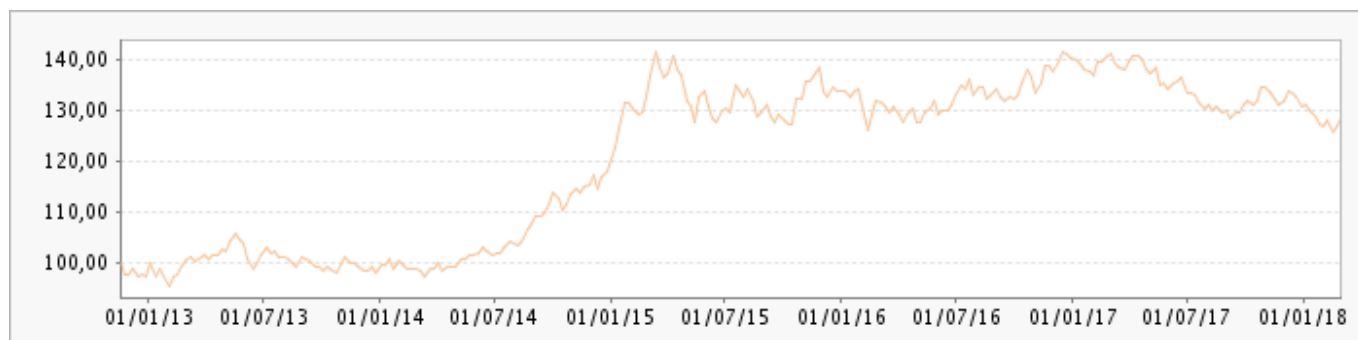


Obiettivi e politica d'investimento

L'obiettivo del Comparto consiste nel superare il rendimento dell'indicatore di riferimento Bloomberg Barclays Global Aggregate (con copertura in USD) assumendo posizioni tattiche e strategiche e posizioni di arbitraggio su tutti mercati valutari, del credito e dei tassi d'interesse.

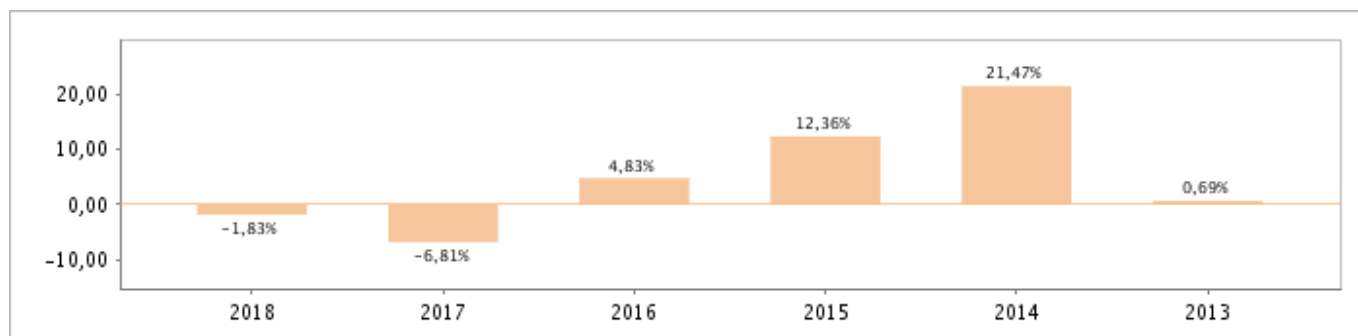
Tutti i calcoli sono in EUR

Andamento dell'OICR



YTD	1 mese	3 mesi	6 mesi	1 anno	3 anni	5 anni
-1,83%	1,15%	-2,30%	-1,18%	-8,16%	-3,36%	28,54%

Rendimento annuo dell'OICR



Exclusive Insurance - Componente Satellite

AMUNDI FUNDS BOND GLOBAL AGGREGATE "IE" (EUR) ACC

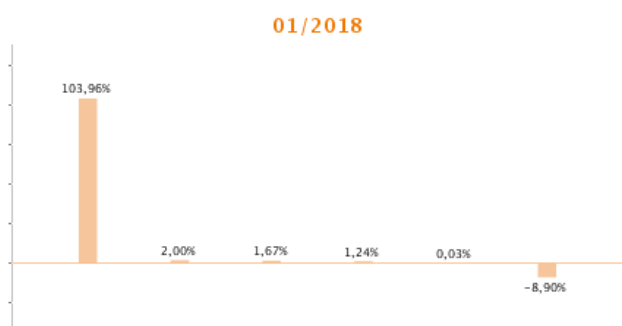


Dati al 28-02-2018

Principali strumenti finanziari in portafoglio

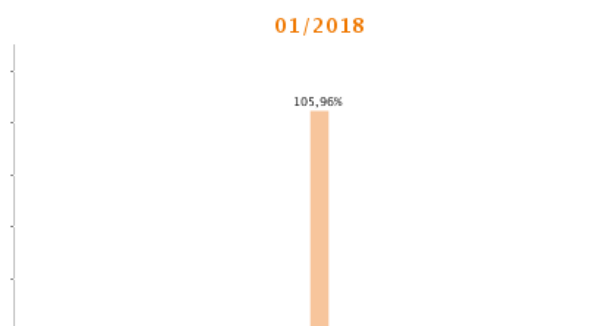
1. SPAIN (KINGDO 2.75% 31OCT24	5,67%
2. UNITED STATES TSY 2.25% 15FEB27	4,49%
3. UNITED STATES TSY 0.75% 31OCT18	3,83%
4. UNITED STATES TSY 1.125% 31JUL21	3,03%
5. ITALIAN REPUB BTPS 1.85% 15MAY24	2,95%
6. ITALIAN REPUB BTPS 1.2% 01APR22	2,53%
7. AUSTRALIA (CO 3% 21MAR47	2,31%
8. SPAIN (KINGDO 1.45% 31OCT27	2,29%
9. ACH REGL DIFF DEV	2,23%
10. BANQUE EUR CAE	2,22%

Composizione del portafoglio



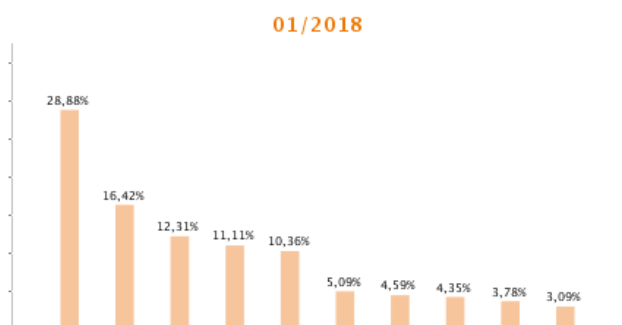
Obbligazionari | Deposito | Liquidità | Future | Opzioni | Altri

Rating



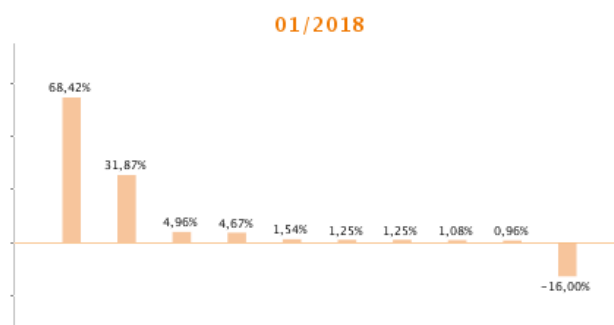
Altri

Esposizione geografica



Stati Uniti | Francia | Altri | Italia | Spagna | Lussemburgo | Brasile | Messico | Germania | Australia

Esposizione valutaria



Euro | Dollaro statunitense | Corona norvegese | Corona svedese | Renminbi cinese (Yuan) | Real brasiliano | Dollaro neozelandese | Peso argentino | Rupia indonesiana | Altre

I rendimenti passati non sono indicativi di quelli futuri. I dati di rendimento dell'OICR non includono i costi di sottoscrizione a carico dell'investitore. La performance dell'OICR riflette gli oneri gravanti sullo stesso ed è al lordo degli oneri fiscali vigenti. Le informazioni contenute hanno valore puramente indicativo e non sono sostitutive di quelle risultanti dall'estratto conto annuale trasmesso dalla Compagnia o dalle conferme di ogni singola operazione sempre inviate dalla Compagnia.

Documento ad uso esclusivo del Gruppo Intesa Sanpaolo.

Fonte: Allfunds Bank S.A. Informazioni – Esattezza e contenuti di terzi: Allfunds Bank S.A. (di seguito, "Allfunds") adotta la massima diligenza possibile al fine di selezionare le fonti di provenienza dei contenuti. Allfunds non offre alcuna garanzia, espressa o implicita, né esprime alcuna dichiarazione in merito all'esattezza, adeguatezza o possibilità di accedere a detti contenuti, alla disponibilità degli stessi o al loro utilizzo. Si precisa che Allfunds non ha verificato direttamente le informazioni ottenute dalle varie fonti e non garantisce quindi che esse siano esatte, precise o esaustive. Sebbene Allfunds faccia il possibile per fornire informazioni esatte e puntuali, non ne può garantire l'esattezza, la tempestività, la completezza, l'utilità né altri aspetti legati a dette informazioni. Allfunds non sarà pertanto responsabile, di nessuno dei suddetti contenuti. Le informazioni sono fornite unicamente a scopo informativo. Allfunds non risponderà di alcuna perdita né di alcun danno che possa derivare agli utenti che abbiano fatto affidamento su tali informazioni.