

Exclusive Insurance - Componente Satellite JUPITER DYNAMIC BOND "I" (EUR) ACC



Dati al 31-03-2021

Società di Gestione	JUPITER AM INTL (LU)	Divisa	EUR
Categoria	Ob. Generale Globale	Patrimonio Netto	-
ISIN	LU0853555893	Valore Quota	14,09
Inizio collocamento	05-12-2012	Spese correnti annue	0,64%

Profilo di Rischio e Rendimento

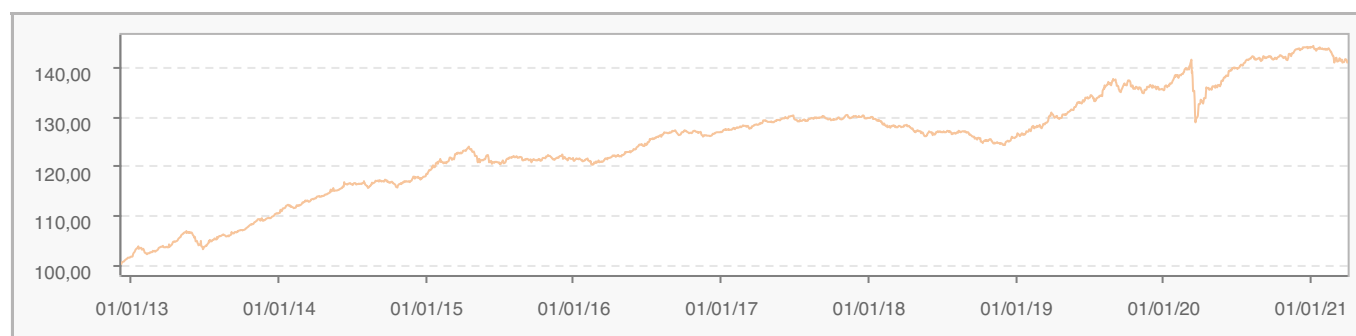
1 2 **3** 4 5 6 7

Obiettivi e politica d'investimento

To achieve a high income with the prospect of capital growth from a portfolio of investments in global fixed interest securities. Per ulteriori informazioni, si prega di fare riferimento al Prospetto.

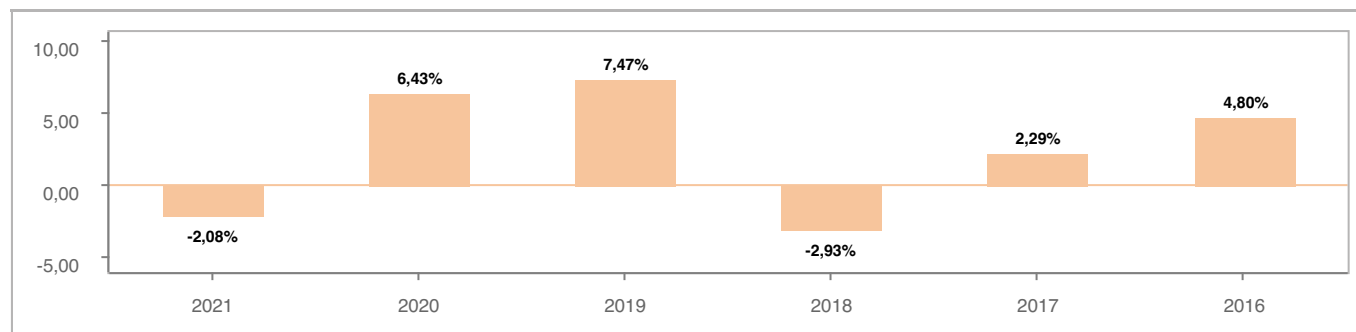
Tutti i calcoli sono in EUR

Andamento dell'OICR



YTD	1 mese	3 mesi	6 mesi	1 anno	3 anni	5 anni
-2,08%	0,07%	-2,08%	-0,49%	6,26%	9,99%	15,87%

Rendimento annuo dell'OICR



Exclusive Insurance - Componente Satellite JUPITER DYNAMIC BOND "I" (EUR) ACC

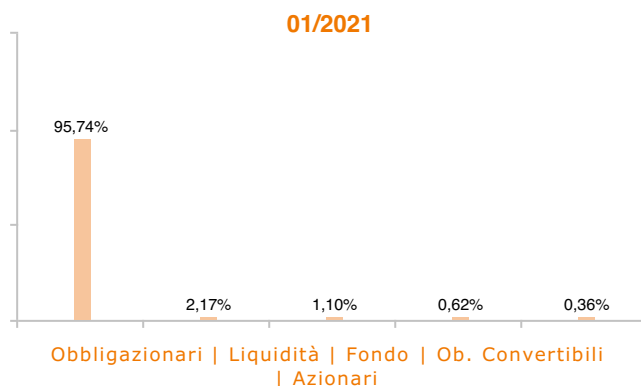


Dati al 31-03-2021

Principali strumenti finanziari in portafoglio

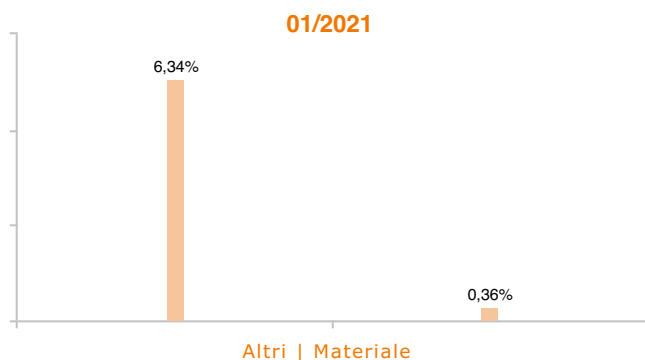
1. US TREASURY 2\,25% 15/02/27	7,08%
2. AUSTRALIA 4\,50% 21/04/33	4,44%
3. AUSTRALIA 1\,75% 21/06/51	3,45%
4. CASH	2,17%
5. AUSTRALIA 3\,75% 21/04/37	2,16%
6. US TREASURY 1\,625% 15/08/29	2,02%
7. AUSTRALIA 3\,25% 21/04/29	1,97%
8. JP MORGAN CHASE 3\,27% 19/11/30	1,73%
9. JP MORGAN CHASE 3\,13% 21/11/29	1,22%
10. PICARD GROUPE 3% 30/11/23	1,04%

Composizione del portafoglio

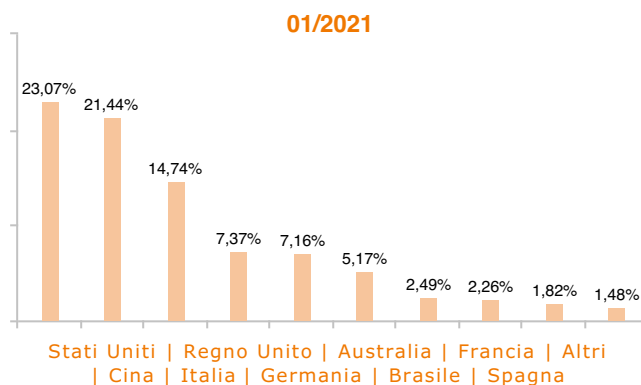


Esposizione Settoriale

Relativa alla componente azionaria del Portafoglio



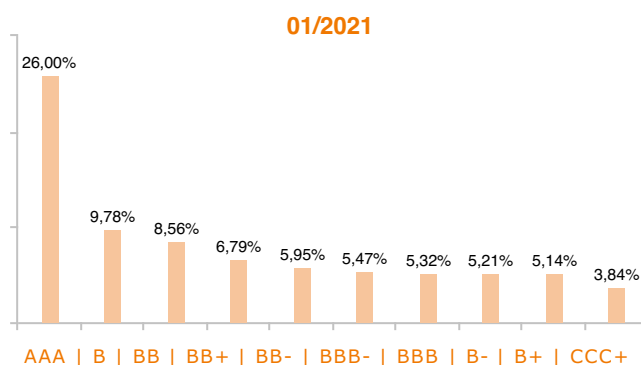
Esposizione geografica



Esposizione valutaria



Rating Obbligazionario



I rendimenti passati non sono indicativi di quelli futuri. I dati di rendimento dell'OICR non includono i costi di sottoscrizione a carico dell'investitore. La performance dell'OICR riflette gli oneri gravanti sullo stesso ed è al lordo degli oneri fiscali vigenti. Le informazioni contenute hanno valore puramente indicativo e non sono sostitutive di quelle risultanti dall'estratto conto annuale trasmesso dalla Compagnia o dalle conferme di ogni singola operazione sempre inviate dalla Compagnia.

Documento ad uso esclusivo del Gruppo Intesa Sanpaolo.

Fonte: Allfunds Bank S.A.U. Informazioni – Esattezza e contenuti di terzi: Allfunds Bank S.A.U. (di seguito, "Allfunds") adotta la massima diligenza possibile al fine di selezionare le fonti di provenienza dei contenuti. Allfunds non offre alcuna garanzia, espressa o implicita, né esprime alcuna dichiarazione in merito all'esattezza, adeguatezza o possibilità di accedere a detti contenuti, alla disponibilità degli stessi o al loro utilizzo. Si precisa che Allfunds non ha verificato direttamente le informazioni ottenute dalle varie fonti e non garantisce quindi che esse siano esatte, precise o esaustive. Sebbene Allfunds faccia il possibile per fornire informazioni esatte e puntuali, non ne può garantire l'esattezza, la tempestività, la completezza, l'utilità né altri aspetti legati a dette informazioni. Allfunds non sarà pertanto responsabile, di nessuno dei suddetti contenuti. Le informazioni sono fornite unicamente a scopo informativo. Allfunds non risponderà di alcuna perdita né di alcun danno che possa derivare agli utenti che abbiano fatto affidamento su tali informazioni.