

Exclusive Insurance - Componente Satellite EURIZON EF DYNAMIC ASSET ALLOCATION "Z" ACC



INTESA SANPAOLO
LIFE

Dati al 31-03-2021

Società di Gestione	EURIZON CAPITAL (LU)	Divisa	EUR
Categoria	Multiasset Flexible Globale	Patrimonio Netto	901,01679 (mln.) EUR
ISIN	LU0876765792	Valore Quota	681,87
Inizio collocamento	18-09-2014	Spese correnti annue	0,77%

Profilo di Rischio e Rendimento

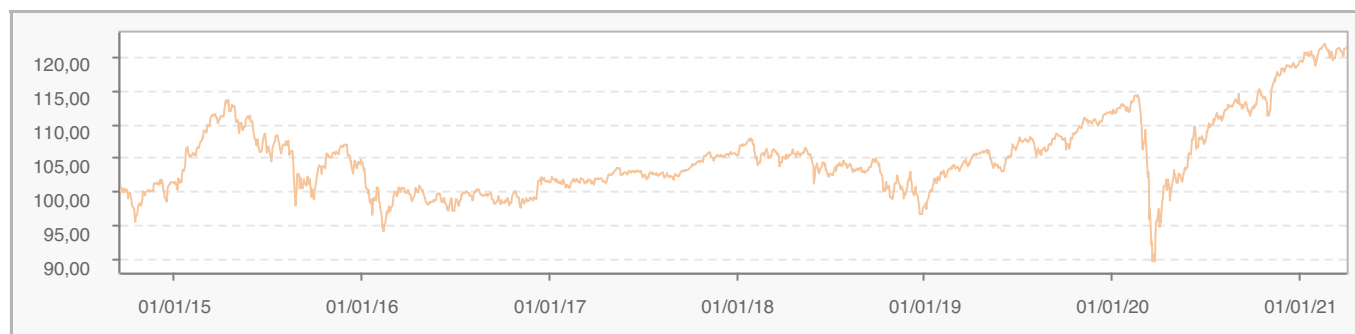
1 2 3 4 **5** 6 7

Obiettivi e politica d'investimento

L'obiettivo del Gestore, Eurizon Capital SGR S.p.A., è conseguire una crescita del capitale investito ottimizzando la partecipazione ai mercati finanziari internazionali entro limiti di rischio prestabiliti. Per ulteriori informazioni, si prega di fare riferimento al Prospetto.

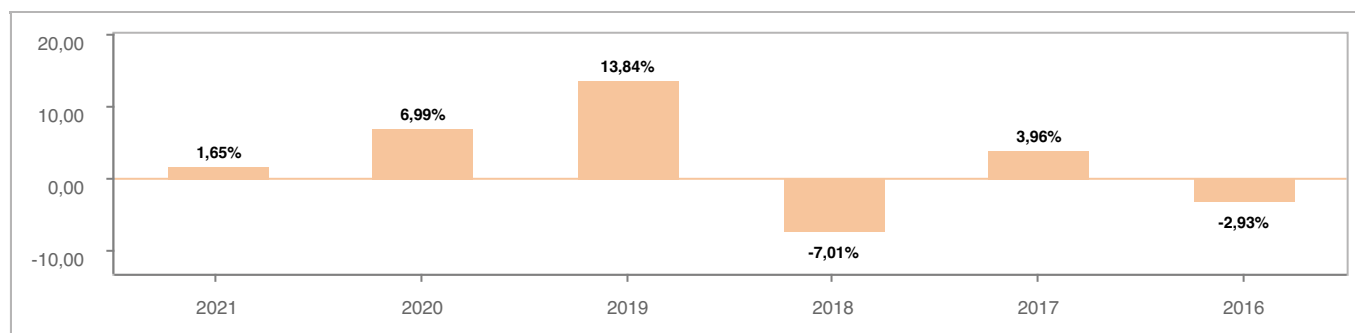
Tutti i calcoli sono in EUR

Andamento dell'OICR



YTD	1 mese	3 mesi	6 mesi	1 anno	3 anni	5 anni
1,65%	1,29%	1,65%	7,92%	24,88%	15,38%	21,18%

Rendimento annuo dell'OICR



Exclusive Insurance - Componente Satellite EURIZON EF DYNAMIC ASSET ALLOCATION "Z" ACC

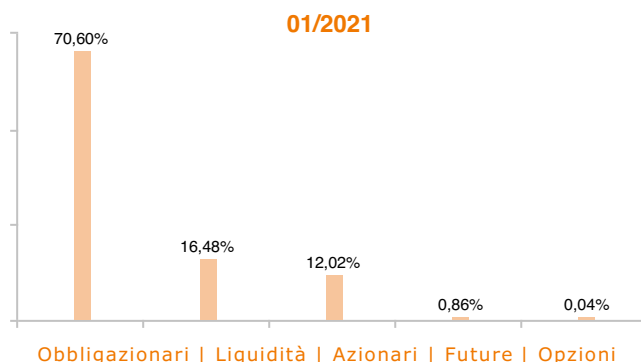


Dati al 31-03-2021

Principali strumenti finanziari in portafoglio

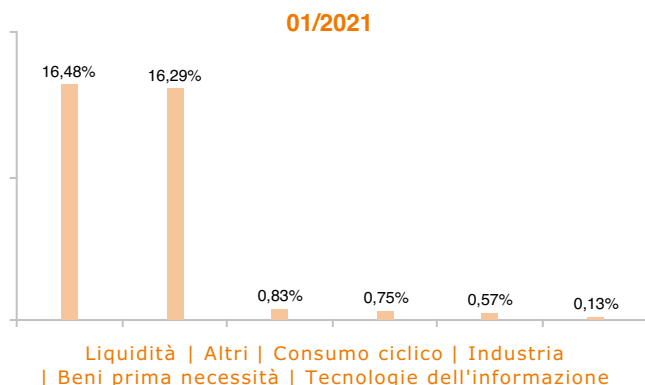
1. EURO CURRENCY	16,17%
2. BUONI ORDINARI DEL TES BILLS REGS 03/21 0\0.00000	13,13%
3. BUONI ORDINARI DEL TES BILLS REGS 04/21 0\0.00000	11,27%
4. BUONI ORDINARI DEL TES BILLS REGS 05/21 0\0.00000	10,25%
5. BUONI ORDINARI DEL TES BILLS REGS 02/21 0\0.00000	7,32%
6. ISHARES JP MORGAN EM LOCAL GOV ISHARES JPM EM LCL GOV BND	3,13%
7. EURIZON FUND BOND EMERGING M EURIZON BD EM MK LC LTE Z	2,94%
8. ISHARES USD HIGH YIELD CORP BO ISHARES USD HY CORP USD DIST	1,59%
9. FP015536 CDS EUR R F 5\0.00000 FP015536_FEE ITRAXX	1,35%
10. BONOS Y OBLIG DEL ESTADO SR UNSECURED 144A REGS 10/46 2	1,18%

Composizione del portafoglio

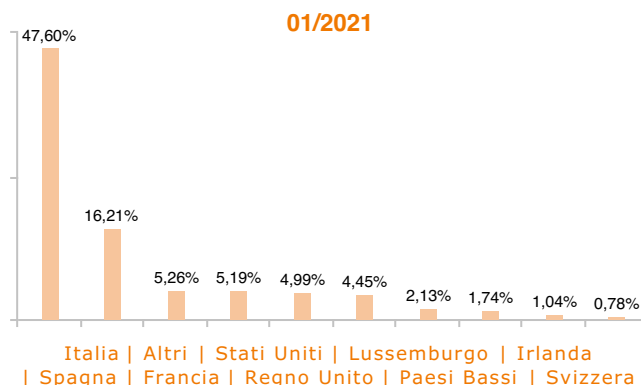


Esposizione Settoriale

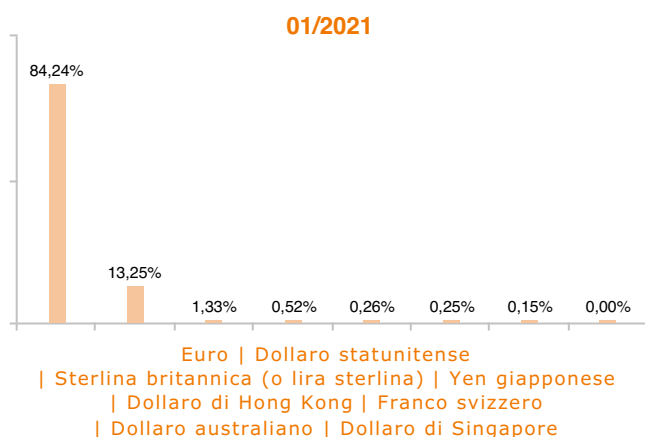
Relativa alla componente azionaria del Portafoglio




Esposizione geografica



Esposizione valutaria



Rating Obbligazionario



I rendimenti passati non sono indicativi di quelli futuri. I dati di rendimento dell'OICR non includono i costi di sottoscrizione a carico dell'investitore. La performance dell'OICR riflette gli oneri gravanti sullo stesso ed è al lordo degli oneri fiscali vigenti. Le informazioni contenute hanno valore puramente indicativo e non sono sostitutive di quelle risultanti dall'estratto conto annuale trasmesso dalla Compagnia o dalle conferme di ogni singola operazione sempre inviate dalla Compagnia.

Documento ad uso esclusivo del Gruppo Intesa Sanpaolo.

Fonte: Allfunds Bank S.A.U. Informazioni - Esattezza e contenuti di terzi: Allfunds Bank S.A.U. (di seguito, "Allfunds") adotta la massima diligenza possibile al fine di selezionare le fonti di provenienza dei contenuti. Allfunds non offre alcuna garanzia, espressa o implicita, né esprime alcuna dichiarazione in merito all'esattezza, adeguatezza o possibilità di accedere a detti contenuti, alla disponibilità degli stessi o al loro utilizzo. Si precisa che Allfunds non ha verificato direttamente le informazioni ottenute dalle varie fonti e non garantisce quindi che esse siano esatte, precise o esaustive. Sebbene Allfunds faccia il possibile per fornire informazioni esatte e puntuali, non ne può garantire l'esattezza, la tempestività, la completezza, l'utilità né altri aspetti legati a dette informazioni. Allfunds non sarà pertanto responsabile, di nessuno dei suddetti contenuti. Le informazioni sono fornite unicamente a scopo informativo. Allfunds non risponderà di alcuna perdita né di alcun danno che possa derivare agli utenti che abbiano fatto affidamento su tali informazioni.