

# Exclusive Insurance - Componente Satellite EURIZON EF DYNAMIC ASSET ALLOCATION "Z" ACC



Dati al 31-08-2021

Società di Gestione	EURIZON CAPITAL (LU)	Divisa	EUR
Categoria	Multiasset Flexible Globale	Patrimonio Netto	902,33594 (mln.) EUR
ISIN	LU0876765792	Valore Quota	703,18
Inizio collocamento	18-09-2014	Spese correnti annue	0,77%

## Profilo di Rischio e Rendimento

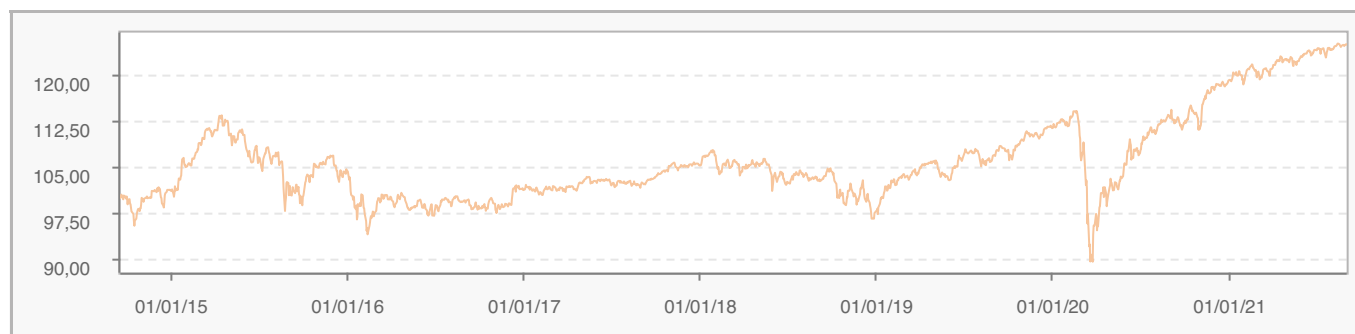
1 2 3 4 **5** 6 7

## Obiettivi e politica d'investimento

L'obiettivo del Gestore, Eurizon Capital SGR S.p.A., è conseguire una crescita del capitale investito ottimizzando la partecipazione ai mercati finanziari internazionali entro limiti di rischio prestabiliti. Per ulteriori informazioni, si prega di fare riferimento al Prospetto.

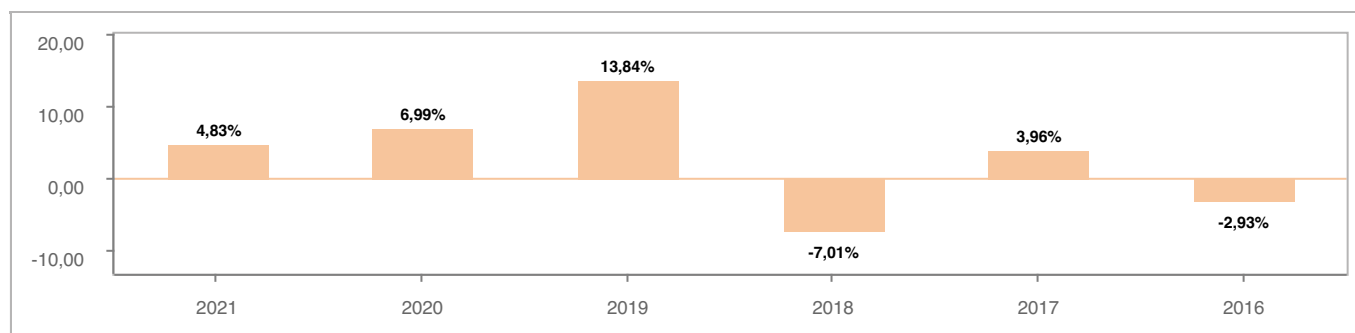
Tutti i calcoli sono in EUR

## Andamento dell'OICR



YTD	1 mese	3 mesi	6 mesi	1 anno	3 anni	5 anni
4,83%	0,72%	1,64%	4,46%	10,65%	21,57%	25,73%

## Rendimento annuo dell'OICR



# Exclusive Insurance - Componente Satellite EURIZON EF DYNAMIC ASSET ALLOCATION "Z" ACC

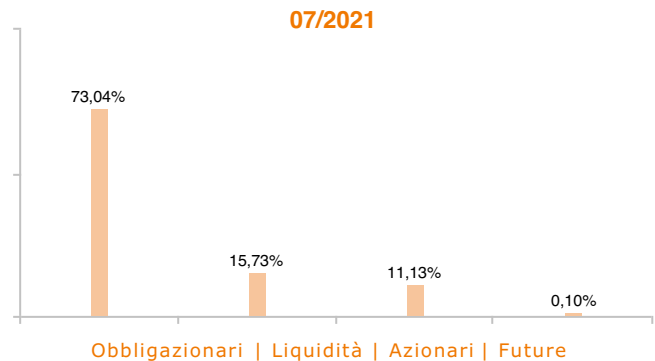


Dati al 31-08-2021

## Principali strumenti finanziari in portafoglio

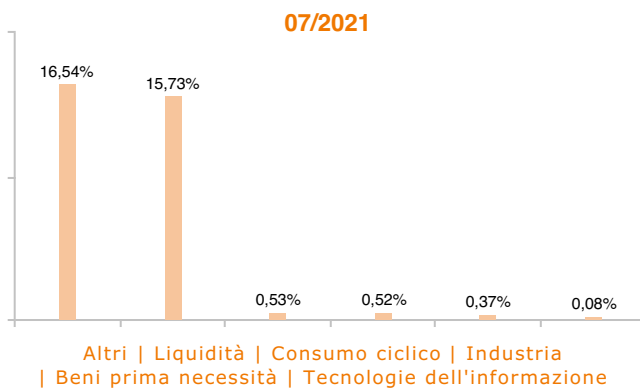
1. EURO CURRENCY	11,81%
2. BUONI ORDINARI DEL TES BILLS REGS 08/21 0\0.00000	7,93%
3. BUONI ORDINARI DEL TES BILLS REGS 09/21 0\0.00000	7,93%
4. DEUTSCHLAND I/L BOND BONDS REGS 04/30 0\0.5	7,32%
5. BUONI ORDINARI DEL TES BILLS REGS 12/21 0\0.00000	7,04%
6. BUONI ORDINARI DEL TES BILLS REGS 01/22 0\0.00000	7,00%
7. BUONI ORDINARI DEL TES BILLS REGS 10/21 0\0.00000	6,97%
8. BUONI ORDINARI DEL TES BILLS REGS 11/21 0\0.00000	6,04%
9. EURIZON FUND BOND EMERGING M EURIZON BD EM MK LC LTE Z	2,90%
10. EURIZON FUND BOND SHORT TERM E EURIZON FD BD ST TM EUR T1 Z	2,63%

## Composizione del portafoglio

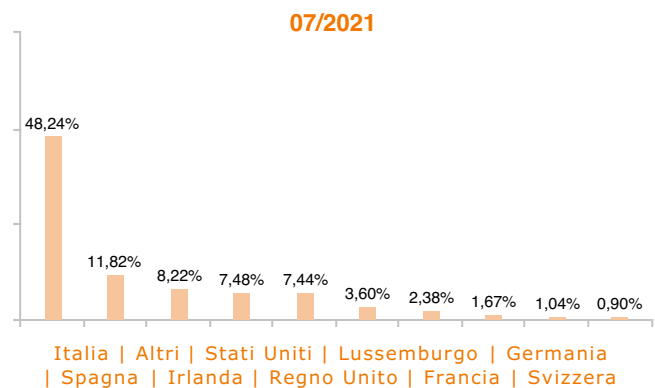


## Esposizione Settoriale

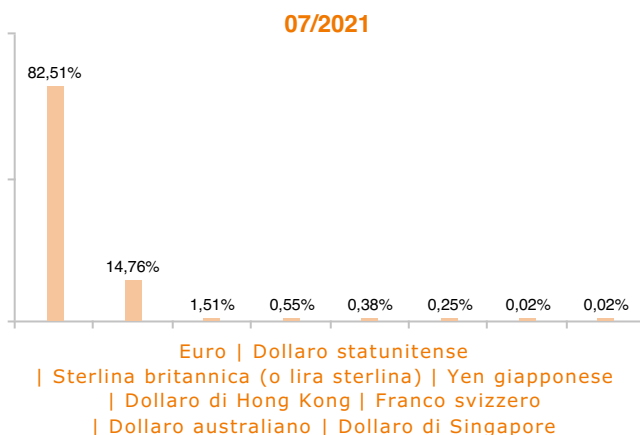
Relativa alla componente azionaria del Portafoglio




## Esposizione geografica



## Esposizione valutaria



## Rating Obbligazionario



I rendimenti passati non sono indicativi di quelli futuri. I dati di rendimento dell'OICR non includono i costi di sottoscrizione a carico dell'investitore. La performance dell'OICR riflette gli oneri gravanti sullo stesso ed è al lordo degli oneri fiscali vigenti. Le informazioni contenute hanno valore puramente indicativo e non sono sostitutive di quelle risultanti dall'estratto conto annuale trasmesso dalla Compagnia o dalle conferme di ogni singola operazione sempre inviate dalla Compagnia. Documento ad uso esclusivo del Gruppo Intesa Sanpaolo.

Fonte: Allfunds Bank S.A.U. Informazioni - Esattezza e contenuti di terzi: Allfunds Bank S.A.U. (di seguito, "Allfunds") adotta la massima diligenza possibile al fine di selezionare le fonti di provenienza dei contenuti. Allfunds non offre alcuna garanzia, espressa o implicita, né esprime alcuna dichiarazione in merito all'esattezza, adeguatezza o possibilità di accedere a detti contenuti, alla disponibilità degli stessi o al loro utilizzo. Si precisa che Allfunds non ha verificato direttamente le informazioni ottenute dalle varie fonti e non garantisce quindi che esse siano esatte, precise o esaustive. Sebbene Allfunds faccia il possibile per fornire informazioni esatte e puntuali, non ne può garantire l'esattezza, la tempestività, la completezza, l'utilità né altri aspetti legati a dette informazioni. Allfunds non sarà pertanto responsabile, di nessuno dei suddetti contenuti. Le informazioni sono fornite unicamente a scopo informativo. Allfunds non risponderà di alcuna perdita né di alcun danno che possa derivare agli utenti che abbiano fatto affidamento su tali informazioni.