

# Exclusive Insurance - Componente Satellite EURIZON EF DYNAMIC ASSET ALLOCATION "Z" ACC



INTESA SANPAOLO  
LIFE

Dati al 31-07-2023

Società di Gestione	EURIZON CAPITAL (LU)	Divisa	EUR
Categoria	Multiasset Flexible Globale	Patrimonio Netto	458,77515 (mln.) EUR
ISIN	LU0876765792	Valore Quota	625,82
Inizio collocamento	18-09-2014	Spese correnti annue	0,8%

## Profilo di Rischio e Rendimento

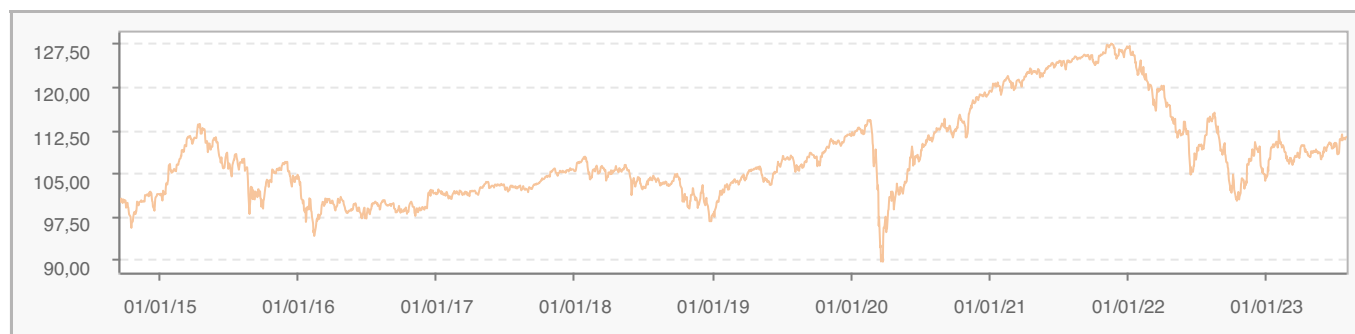
1 2 3 4 5 6 7

## Obiettivi e politica d'investimento

L'obiettivo del Gestore, Eurizon Capital SGR S.p.A., è conseguire una crescita del capitale investito ottimizzando la partecipazione ai mercati finanziari internazionali entro limiti di rischio prestabiliti. Per ulteriori informazioni, si prega di fare riferimento al Prospetto.

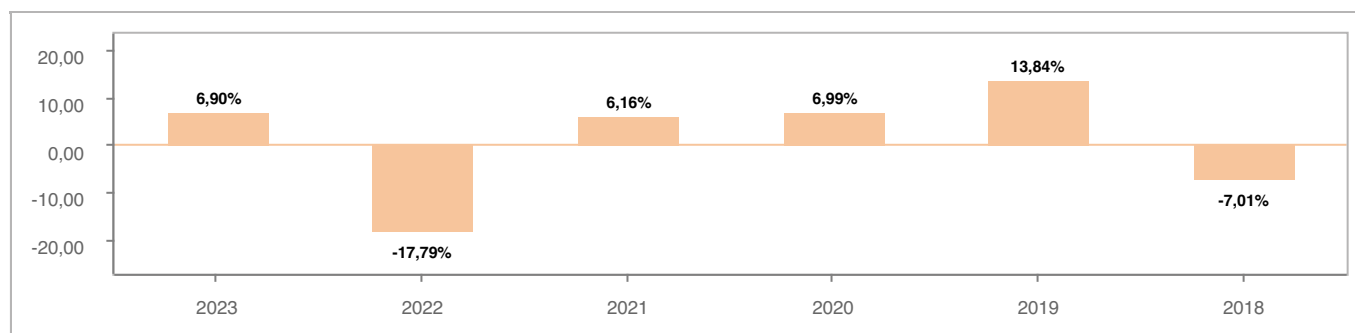
Tutti i calcoli sono in EUR

## Andamento dell'OICR



YTD	1 mese	3 mesi	6 mesi	1 anno	3 anni	5 anni
6,90%	0,96%	2,32%	1,22%	-2,77%	0,76%	6,96%

## Rendimento annuo dell'OICR



# Exclusive Insurance - Componente Satellite EURIZON EF DYNAMIC ASSET ALLOCATION "Z" ACC



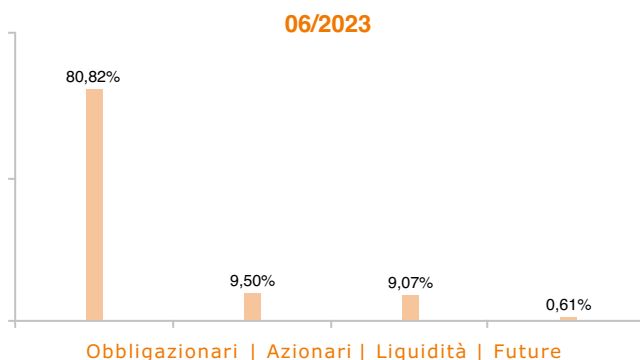
INTESA SANPAOLO  
LIFE

Dati al 31-07-2023

## Principali strumenti finanziari in portafoglio

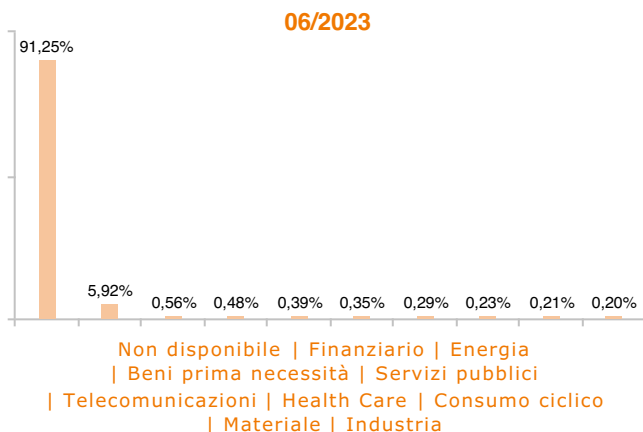
1. BUNDESREPUB\ DEUTSCHLAND BONDS REGS 02/32 0\0.00000	17,25%
2. BUNDESSCHATZANWEISUNGEN BONDS REGS 06/25 2\89,97%	
3. EURO CURRENCY	5,76%
4. BUONI ORDINARI DEL TES BILLS 10/23 0\0.00000	5,59%
5. FRANCE (GOVT OF) BONDS REGS 11/32 2	5,33%
6. BUONI ORDINARI DEL TES BILLS 09/23 0\0.00000	5,19%
7. EURIZON FUND BOND EMERGING M EURIZON BD EM MK LC LTE Z	5,16%
8. BUONI ORDINARI DEL TES BILLS 07/23 0\0.00000	2,40%
9. EPSILON US CORPORATE SRI BOND EPSILON US CORP SRIIN EUR	1,68%
10. ISHARES JP MORGAN EM LOCAL GOV ISHARES JPM EM LCL GOV BND	1,36%

## Composizione del portafoglio

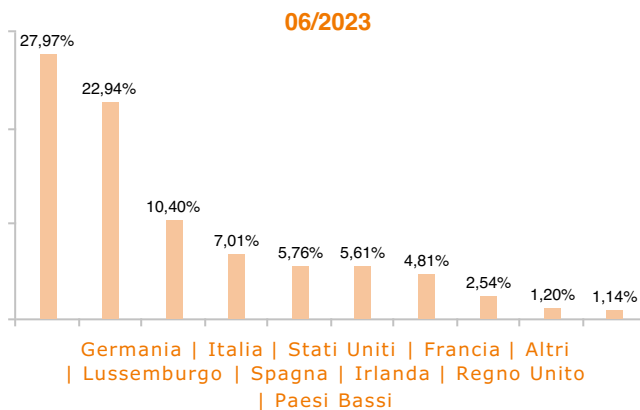


## Esposizione Settoriale

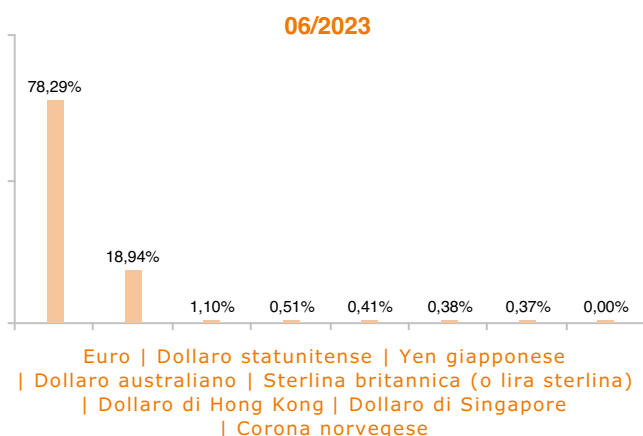
Relativa alla componente azionaria del Portafoglio



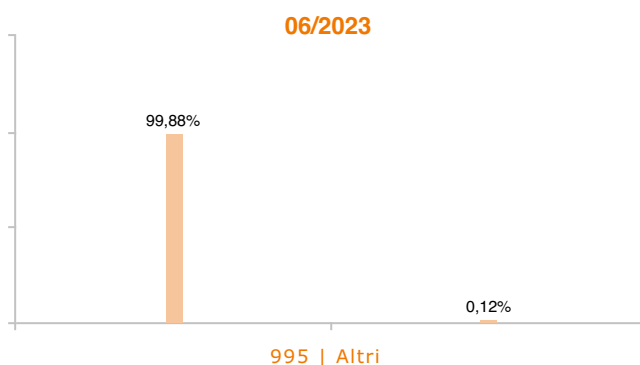
## Esposizione geografica



## Esposizione valutaria



## Rating Obbligazionario



I rendimenti passati non sono indicativi di quelli futuri. I dati di rendimento dell'OICR non includono i costi di sottoscrizione a carico dell'investitore. La performance dell'OICR riflette gli oneri gravanti sullo stesso ed è al lordo degli oneri fiscali vigenti. Le informazioni contenute hanno valore puramente indicativo e non sono sostitutive di quelle risultanti dall'estratto conto annuale trasmesso dalla Compagnia o dalle conferme di ogni singola operazione sempre inviate dalla Compagnia.

Documento ad uso esclusivo del Gruppo Intesa Sanpaolo.

Fonte: Allfunds Bank S.A.U. Informazioni - Esattezza e contenuti di terzi: Allfunds Bank S.A.U. (di seguito, "Allfunds") adotta la massima diligenza possibile al fine di selezionare le fonti di provenienza dei contenuti. Allfunds non offre alcuna garanzia, espressa o implicita, né esprime alcuna dichiarazione in merito all'esattezza, adeguatezza o possibilità di accedere a detti contenuti, alla disponibilità degli stessi o al loro utilizzo. Si precisa che Allfunds non ha verificato direttamente le informazioni ottenute dalle varie fonti e non garantisce quindi che esse siano esatte, precise o esaustive. Sebbene Allfunds faccia il possibile per fornire informazioni esatte e puntuali, non ne può garantire l'esattezza, la tempestività, la completezza, l'utilità né altri aspetti legati a dette informazioni. Allfunds non sarà pertanto responsabile, di nessuno dei suddetti contenuti. Le informazioni sono fornite unicamente a scopo informativo. Allfunds non risponderà di alcuna perdita né di alcun danno che possa derivare agli utenti che abbiano fatto affidamento su tali informazioni.