

# Exclusive Insurance - Componente Satellite CARMIGNAC GRANDE EUROPE "F" (EUR) ACC



Dati al 31-07-2023

Società di Gestione	CARMIGNAC GESTION (LU)	Divisa	EUR
Categoria	Az. Generale Europa	Patrimonio Netto	575,99137 (mln.) EUR
ISIN	LU0992628858	Valore Quota	205,40
Inizio collocamento	15-11-2013	Spese correnti annue	1,16%

Profilo di Rischio e Rendimento

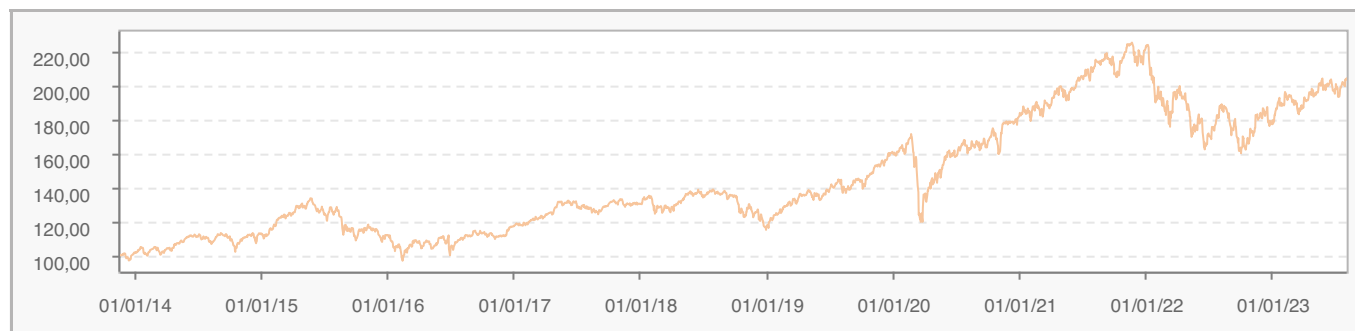
1 2 3 4 5 6 7

Obiettivi e politica d'investimento

L'obiettivo di Carmignac Grande Europe, un fondo che investe principalmente in titoli azionari dei paesi membri dell'Unione Europea (sono incluse le economie emergenti dell'Europa dell'Est recentemente integrate) e a titolo complementare in titoli dei paesi europei non membri o candidati all'adesione, come la Turchia, con l'aggiunta della Russia, è di identificare le migliori opportunità di crescita attraverso una selezione adeguata di titoli con notevoli potenzialità di sviluppo. Per ulteriori informazioni, si prega di fare riferimento al Prospetto.

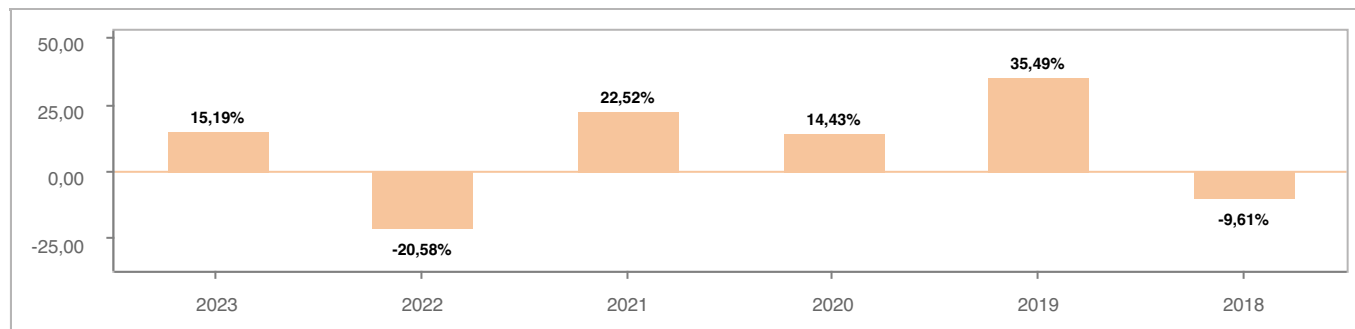
Tutti i calcoli sono in EUR

## Andamento dell'OICR



YTD	1 mese	3 mesi	6 mesi	1 anno	3 anni	5 anni
15,19%	1,69%	4,65%	8,56%	8,74%	27,80%	48,77%

## Rendimento annuo dell'OICR



**Dati al 31-07-2023**

**Principali strumenti finanziari in portafoglio**

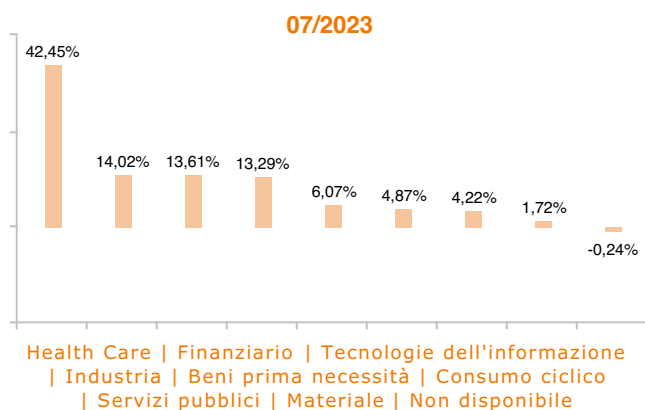
1. NOVO NORDISK A/S	7,40%
2. L'OREAL SA	6,07%
3. LONZA GROUP AG	5,21%
4. DEUTSCHE BOERSE AG	5,17%
5. SAP SE	4,81%
6. ALCON INC	4,65%
7. SCHNEIDER ELECTRIC SE	4,46%
8. ORSTED AS	4,22%
9. ASTRAZENECA PLC	4,08%
10. ESSILORLUXOTTICA SA	4,08%

**Composizione del portafoglio**

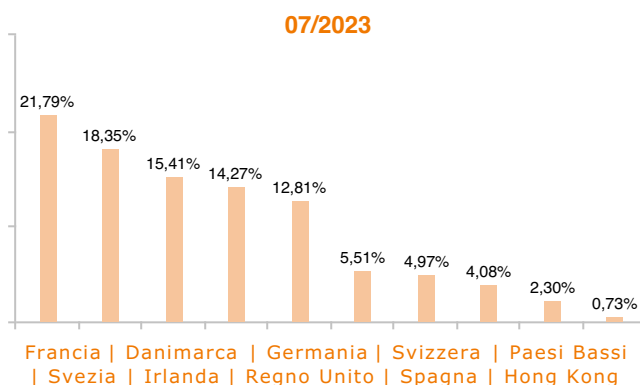


**Esposizione Settoriale**

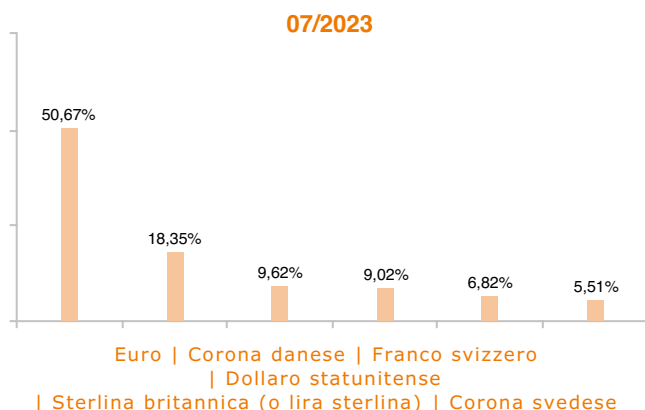
Relativa alla componente azionaria del Portafoglio



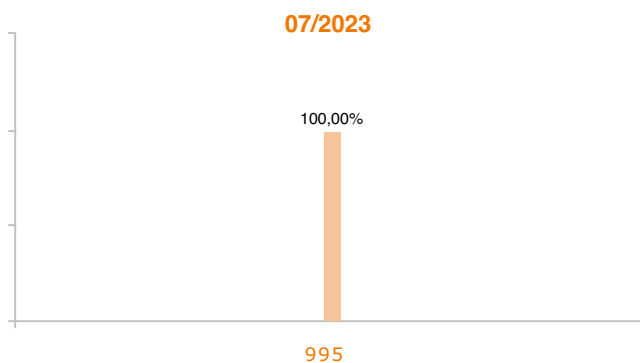
**Esposizione geografica**



**Esposizione valutaria**



**Rating Obbligazionario**



I rendimenti passati non sono indicativi di quelli futuri. I dati di rendimento dell'OICR non includono i costi di sottoscrizione a carico dell'investitore. La performance dell'OICR riflette gli oneri gravanti sullo stesso ed è al lordo degli oneri fiscali vigenti. Le informazioni contenute hanno valore puramente indicativo e non sono sostitutive di quelle risultanti dall'estratto conto annuale trasmesso dalla Compagnia o dalle conferme di ogni singola operazione sempre inviate dalla Compagnia.

Documento ad uso esclusivo del Gruppo Intesa Sanpaolo.

Fonte: Allfunds Bank S.A.U. Informazioni – Esattezza e contenuti di terzi: Allfunds Bank S.A.U. (di seguito, "Allfunds") adotta la massima diligenza possibile al fine di selezionare le fonti di provenienza dei contenuti. Allfunds non offre alcuna garanzia, espressa o implicita, né esprime alcuna dichiarazione in merito all'esattezza, adeguatezza o possibilità di accedere a detti contenuti, alla disponibilità degli stessi o al loro utilizzo. Si precisa che Allfunds non ha verificato direttamente le informazioni ottenute dalle varie fonti e non garantisce quindi che esse siano esatte, precise o esaustive. Sebbene Allfunds faccia il possibile per fornire informazioni esatte e puntuali, non ne può garantire l'esattezza, la tempestività, la completezza, l'utilità né altri aspetti legati a dette informazioni. Allfunds non sarà pertanto responsabile, di nessuno dei suddetti contenuti. Le informazioni sono fornite unicamente a scopo informativo. Allfunds non risponderà di alcuna perdita né di alcun danno che possa derivare agli utenti che abbiano fatto affidamento su tali informazioni.