

Exclusive Insurance - Componente Satellite
EURIZON FUND - CONSERVATIVE ALLOCATION
"Z" (EUR) ACC



Dati al 31-03-2021

Società di Gestione	EURIZON CAPITAL (LU)	Divisa	EUR
Categoria	Multiasset Conservative Globale	Patrimonio Netto	623,29017 (mln.) EUR
ISIN	LU1090960912	Valore Quota	119,50
Inizio collocamento	07-10-2014	Spese correnti annue	0,67%

Profilo di Rischio e Rendimento

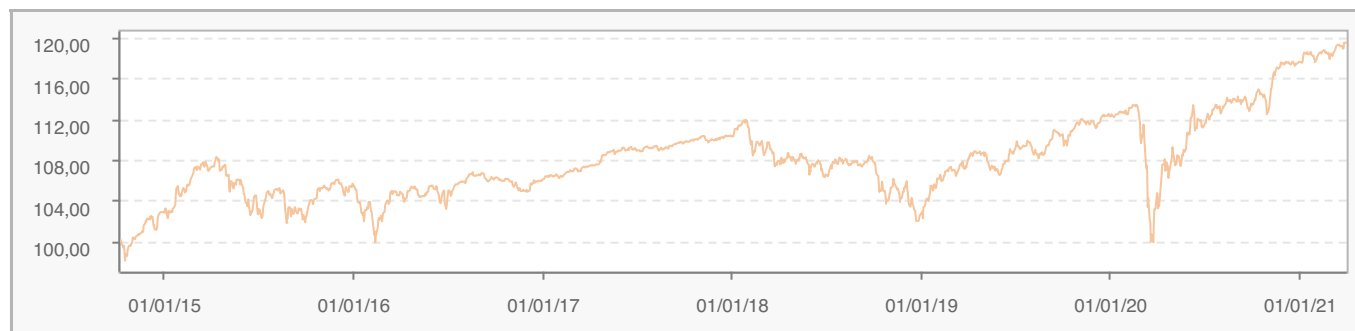
- 1 2 3 **4** 5 6 7

Obiettivi e politica d'investimento

L'obiettivo del Gestore consiste nel generare una combinazione di guadagno e crescita nel lungo termine, in un orizzonte di investimento raccomandato di cinque anni, mantenendo in generale la perdita potenziale massima del portafoglio del Comparto su un livello inferiore al -7,20% su base mensile, calcolata con una probabilità del 99%, in linea con la misura dell'indicatore sintetico di rischio e rendimento riportato nel Documento contenente le informazioni chiave per gli investitori (KIID). Per ulteriori informazioni, si prega di fare riferimento al Prospetto.

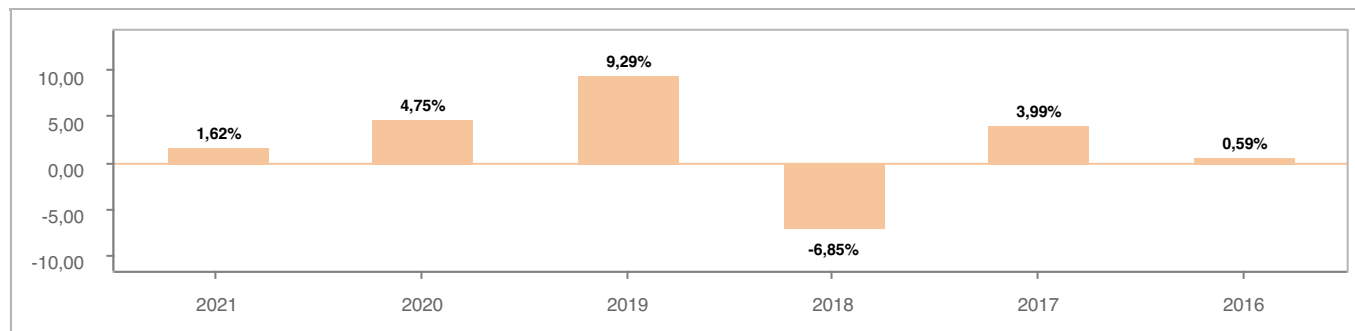
Tutti i calcoli sono in EUR

Andamento dell'OICR



YTD	1 mese	3 mesi	6 mesi	1 anno	3 anni	5 anni
1,62%	1,37%	1,62%	5,40%	14,23%	10,77%	14,09%

Rendimento annuo dell'OICR



Exclusive Insurance - Componente Satellite
EURIZON FUND - CONSERVATIVE ALLOCATION
"Z" (EUR) ACC
Dati al 31-03-2021

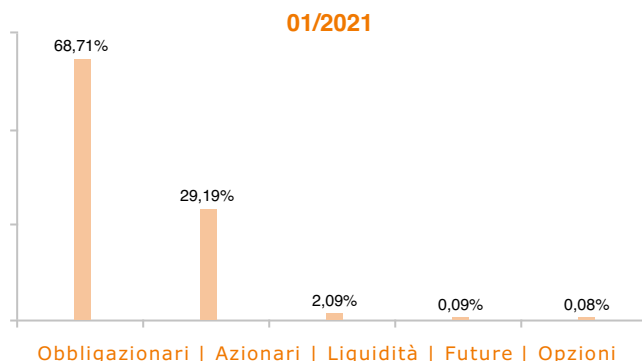


INTESA SANPAOLO
LIFE

Principali strumenti finanziari in portafoglio

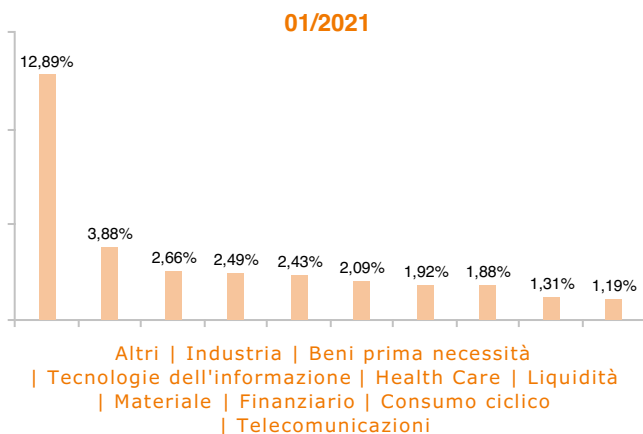
1. HELLENIC T BILL BILLS 07/21 0\,00000	3,18%
2. ISHARES J\,P\, MORGAN USD EM BON ISHARES JPM USD EM BND USD D	2,95%
3. OBRIGACOES DO TESOURO UNSECURED 144A REGS 10/27 0\,7	2,49%
4. BONOS Y OBLIG DEL ESTADO SR UNSECURED 144A REGS 07/27 0	2,45%
5. HELLENIC REPUBLIC SR UNSECURED 144A REGS 04/24 3	2,40%
6. HELLENIC T BILL BILLS 06/21 0\,00000	2,35%
7. BUONI POLIENNALI DEL TES SR UNSECURED REGS 03/23 0\,95	2,30%
8. BUONI POLIENNALI DEL TES BONDS REGS 11/26 7\,25	2,28%
9. BUONI POLIENNALI DEL TES SR UNSECURED 144A REGS 03/40 3	2,27%
10. BUONI POLIENNALI DEL TES SR UNSECURED REGS 07/22 1	2,26%

Composizione del portafoglio

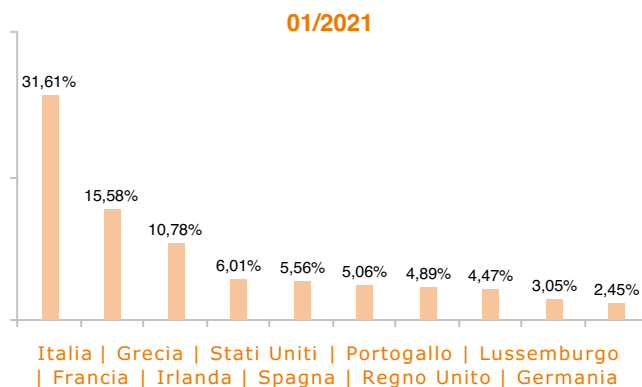


Esposizione Settoriale

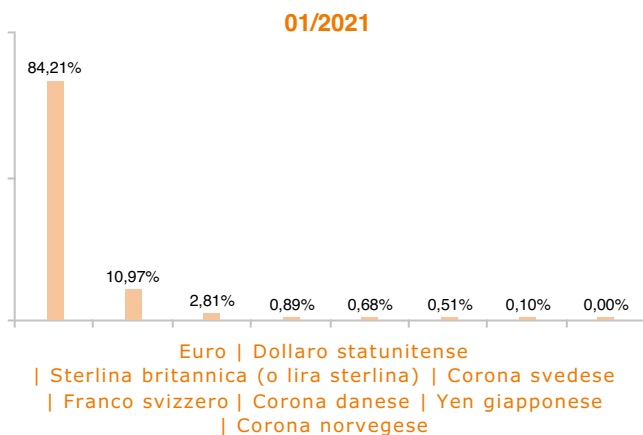
Relativa alla componente azionaria del Portafoglio



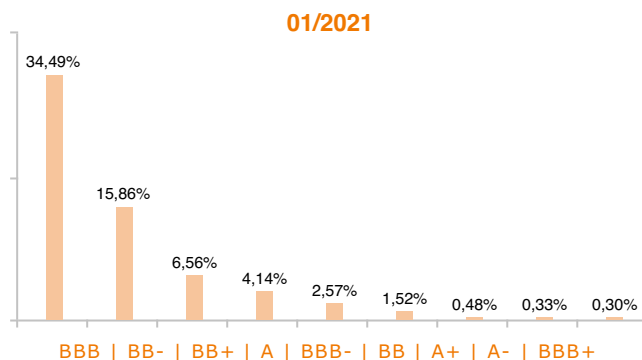
Esposizione geografica



Esposizione valutaria



Rating Obbligazionario



I rendimenti passati non sono indicativi di quelli futuri. I dati di rendimento dell'OICR non includono i costi di sottoscrizione a carico dell'investitore. La performance dell'OICR riflette gli oneri gravanti sullo stesso ed è al lordo degli oneri fiscali vigenti. Le informazioni contenute hanno valore puramente indicativo e non sono sostitutive di quelle risultanti dall'estratto conto annuale trasmesso dalla Compagnia o dalle conferme di ogni singola operazione sempre inviate dalla Compagnia.

Documento ad uso esclusivo del Gruppo Intesa Sanpaolo.

Fonte: Allfunds Bank S.A.U. Informazioni - Esattezza e contenuti di terzi: Allfunds Bank S.A.U. (di seguito, "Allfunds") adotta la massima diligenza possibile al fine di selezionare le fonti di provenienza dei contenuti. Allfunds non offre alcuna garanzia, espressa o implicita, né esprime alcuna dichiarazione in merito all'esattezza, adeguatezza o possibilità di accedere a detti contenuti, alla disponibilità degli stessi o al loro utilizzo. Si precisa che Allfunds non ha verificato direttamente le informazioni ottenute dalle varie fonti e non garantisce quindi che esse siano esatte, precise o esaustive. Sebbene Allfunds faccia il possibile per fornire informazioni esatte e puntuali, non ne può garantire l'esattezza, la tempestività, la completezza, l'utilità né altri aspetti legati a dette informazioni. Allfunds non sarà pertanto responsabile di nessuno dei suddetti