

# Exclusive Insurance - Componente Satellite FIDELITY EMERGING MARKETS "Y" (EUR) ACC



Dati al 31-07-2023

Società di Gestione	FIDELITY INV INTL (LU)	Divisa	EUR
Categoria	Az. Generale Globale Emergente	Patrimonio Netto	3.664,37920 (mln.) USD
ISIN	LU1097728361	Valore Quota	14,79
Inizio collocamento	28-08-2014	Spese correnti annue	1,06%

Profilo di Rischio e Rendimento

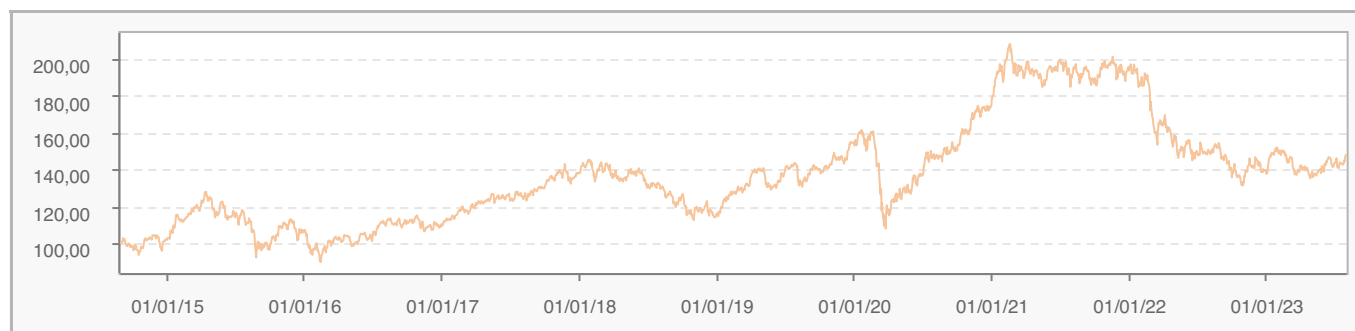
1 2 3 4 5 6 7

Obiettivi e politica d'investimento

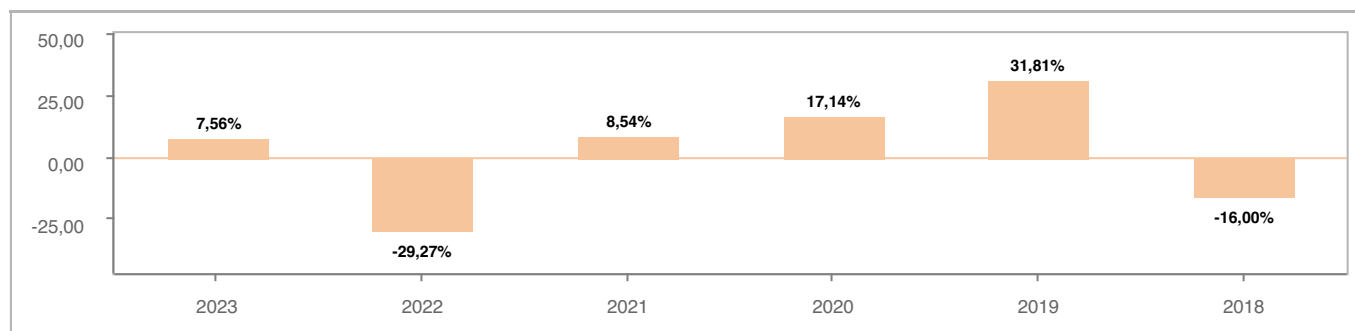
Mira ad ottenere la crescita del capitale a lungo termine con un livello di reddito prevedibilmente basso. Almeno il 70% investito in azioni di società di paesi in rapida crescita economica, compresi i paesi di America Latina, Sud-Est Asiatico, Africa, Europa dell'Est (Russia compresa) e Medio Oriente. Ha la facoltà di investire al di fuori delle principali aree geografiche, settori di mercato, industrie o classi di attività del comparto. Può utilizzare derivati allo scopo di ridurre il rischio o i costi oppure di generare ulteriore capitale o reddito in linea con il profilo di rischio del comparto. Il comparto ha la possibilità di scegliere gli investimenti tra quelli previsti dagli obiettivi e dalle politiche d'investimento. Il reddito viene capitalizzato nel prezzo dell'azione. Di norma le azioni possono essere acquistate e vendute in ogni giorno lavorativo del comparto. Questo comparto può non essere indicato per investitori che prevedono di vendere le loro azioni nel fondo nel giro di 5 anni. L'investimento nel comparto dovrebbe essere considerato come un investimento a lungo termine. Per ulteriori informazioni, si prega di fare riferimento al Prospetto.

Tutti i calcoli sono in EUR

## Andamento dell'OICR



## Rendimento annuo dell'OICR

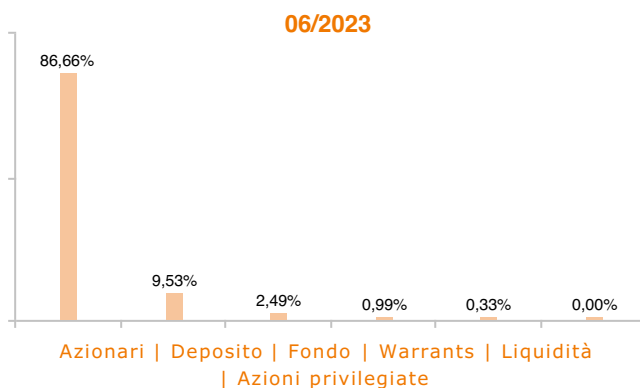


**Dati al 31-07-2023**

**Principali strumenti finanziari in portafoglio**

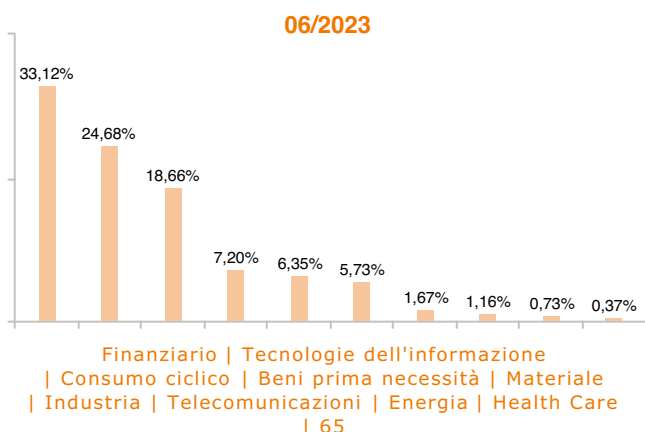
1. TAIWAN SEMICONDUCTOR MFG CO LTD	8,57%
2. HDFC BANK LTD (DEMAT)	6,63%
3. SAMSUNG ELECTRONICS CO LTD	4,76%
4. NASPERS LTD N SHS	4,22%
5. AIA GROUP LTD	4,07%
6. CHINA MENGNIU DAIRY CO LTD	3,74%
7. BANK CENTRAL ASIA	3,41%
8. ICICI BANK LTD SPONS ADR	3,02%
9. KASPI/KZ JSC GDR REGS	2,93%
10. SK HYNIX INC	2,77%

**Composizione del portafoglio**

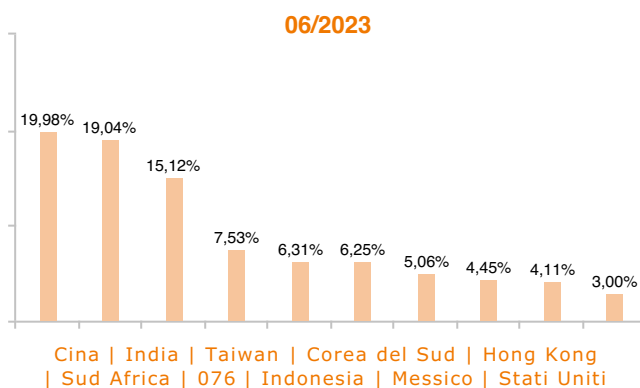


**Esposizione Settoriale**

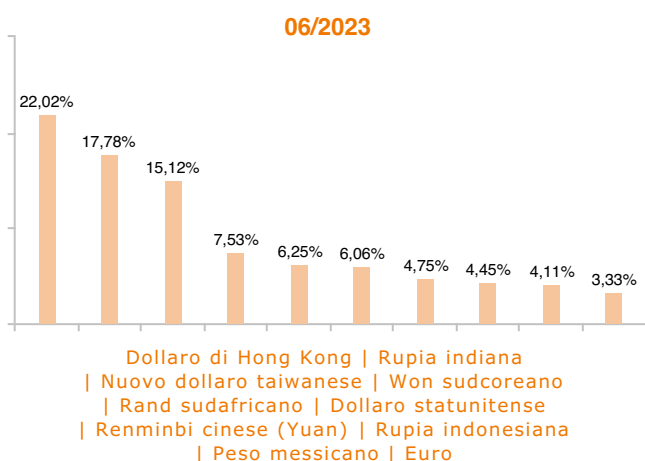
Relativa alla componente azionaria del Portafoglio



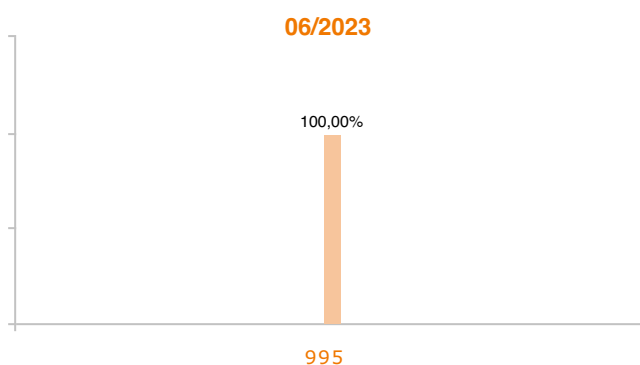
**Esposizione geografica**



**Esposizione valutaria**



**Rating Obbligazionario**



I rendimenti passati non sono indicativi di quelli futuri. I dati di rendimento dell'OICR non includono i costi di sottoscrizione a carico dell'investitore. La performance dell'OICR riflette gli oneri gravanti sullo stesso ed è al lordo degli oneri fiscali vigenti. Le informazioni contenute hanno valore puramente indicativo e non sono sostitutive di quelle risultanti dall'estratto conto annuale trasmesso dalla Compagnia o dalle conferme di ogni singola operazione sempre inviate dalla Compagnia.

Documento ad uso esclusivo del Gruppo Intesa Sanpaolo.

Fonte: Allfunds Bank S.A.U. Informazioni – Esattezza e contenuti di terzi: Allfunds Bank S.A.U. (di seguito, "Allfunds") adotta la massima diligenza possibile al fine di selezionare le fonti di provenienza dei contenuti. Allfunds non offre alcuna garanzia, espressa o implicita, né esprime alcuna dichiarazione in merito all'esattezza, adeguatezza o possibilità di accedere a detti contenuti, alla disponibilità degli stessi o al loro utilizzo. Si precisa che Allfunds non ha verificato direttamente le informazioni ottenute dalle varie fonti e non garantisce quindi che esse siano esatte, precise o esaustive. Sebbene Allfunds faccia il possibile per fornire informazioni esatte e puntuali, non ne può garantire l'esattezza, la tempestività, la completezza, l'utilità né altri aspetti legati a dette informazioni. Allfunds non sarà pertanto responsabile, di nessuno dei suddetti contenuti. Le informazioni sono fornite unicamente a scopo informativo. Allfunds non risponderà di alcuna perdita né di alcun danno che possa derivare agli utenti che abbiano fatto affidamento su tali informazioni.