

Exclusive Insurance - Componente Satellite

JPM US VALUE "C" (EUR) ACC



Dati al 31-01-2018

Società di Gestione	JP MORGAN AM (EUROPE) (LU)	Divisa	EUR
Categoria	Az. Generale USA	Patrimonio Netto	2.835,66 (mln.) USD
ISIN	LU1098399733	Valore Quota	111,57
Inizio collocamento	13-08-2014	Spese correnti annue	0,00%

Profilo di Rischio e Rendimento

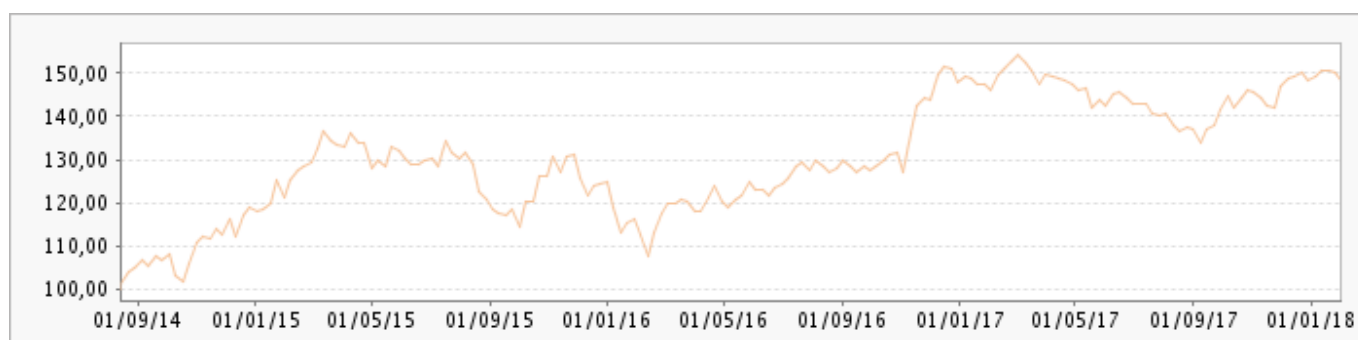
1 2 3 4 **5** 6 7

Obiettivi e politica d'investimento

Il Comparto mira ad offrire la crescita del capitale nel lungo periodo investendo principalmente in un portafoglio value composto da società statunitensi.

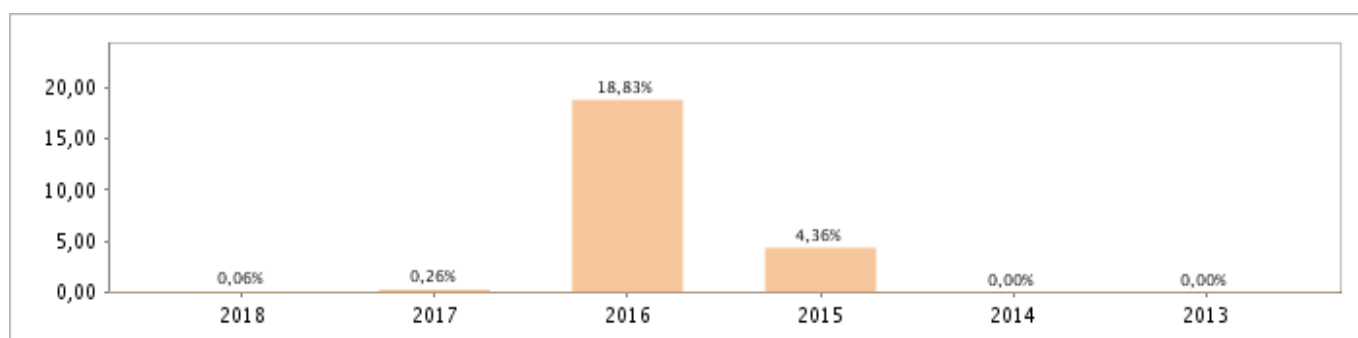
Tutti i calcoli sono in EUR

Andamento dell'OICR



YTD	1 mese	3 mesi	6 mesi	1 anno	3 anni	5 anni
0,06%	0,06%	2,15%	5,61%	2,58%	22,60%	-

Rendimento annuo dell'OICR



Exclusive Insurance - Componente Satellite

JPM US VALUE "C" (EUR) ACC

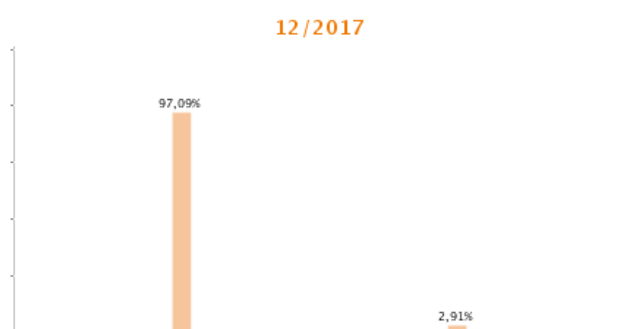


Dati al 31-01-2018

Principali strumenti finanziari in portafoglio

1. BANK OF AMERICA CORP COMMON STOCK USD 0.01	3,43%
2. WELLS FARGO & CO COMMON STOCK USD 1.666	3,31%
3. JPMORGAN ASSET MGMT EUROPE S.A.R.L. USD LIQUIDITY	2,95%
4. EXXON MOBIL CORP COMMON STOCK USD 0	2,63%
5. PFIZER INC COMMON STOCK USD 0.05	2,60%
6. JOHNSON & JOHNSON COMMON STOCK USD 1	2,60%
7. CAPITAL ONE FINANCIAL CORP COMMON STOCK USD 0.01	2,44%
8. CITIGROUP INC COMMON STOCK USD 0.01	2,25%
9. DELTA AIR LINES INC COMMON STOCK USD 0.0001	2,00%
10. PNC FINANCIAL SERVICES GROUP INC/THE COMMON STOCK	1,90%

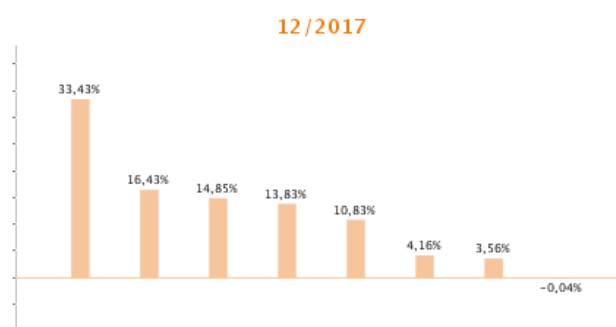
Composizione del portafoglio



Azionari | Liquidità

Esposizione Settoriale

Relativa alla componente azionaria del Portafoglio



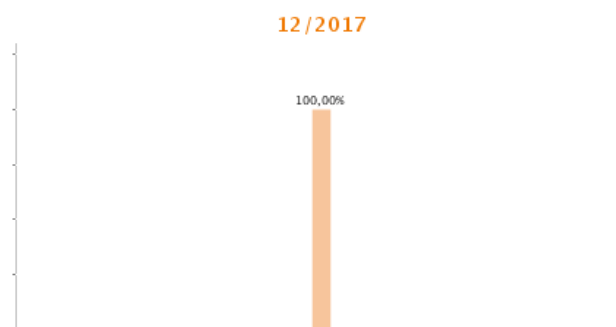
Finanziario | Beni prima necessità | Servizi pubblici | Energia | Tecnologie dell'informazione | Amministrazione Pubblica | Materiale | Liquidità

Esposizione geografica



Stati Uniti | Lussemburgo | Svizzera | Irlanda | Bermuda | Regno Unito

Esposizione valutaria



Dollaro statunitense

I rendimenti passati non sono indicativi di quelli futuri. I dati di rendimento dell'OICR non includono i costi di sottoscrizione a carico dell'investitore. La performance dell'OICR riflette gli oneri gravanti sullo stesso ed è al lordo degli oneri fiscali vigenti. Le informazioni contenute hanno valore puramente indicativo e non sono sostitutive di quelle risultanti dall'estratto conto annuale trasmesso dalla Compagnia o dalle conferme di ogni singola operazione sempre inviate dalla Compagnia.

Documento ad uso esclusivo del Gruppo Intesa Sanpaolo.

Fonte: Allfunds Bank S.A. Informazioni – Esattezza e contenuti di terzi: Allfunds Bank S.A. (di seguito, "Allfunds") adotta la massima diligenza possibile al fine di selezionare le fonti di provenienza dei contenuti. Allfunds non offre alcuna garanzia, espressa o implicita, né esprime alcuna dichiarazione in merito all'esattezza, adeguatezza o possibilità di accedere a detti contenuti, alla disponibilità degli stessi o al loro utilizzo. Si precisa che Allfunds non ha verificato direttamente le informazioni ottenute dalle varie fonti e non garantisce quindi che esse siano esatte, precise o esaustive. Sebbene Allfunds faccia il possibile per fornire informazioni esatte e puntuali, non ne può garantire l'esattezza, la tempestività, la completezza, l'utilità né altri aspetti legati a dette informazioni. Allfunds non sarà pertanto responsabile, di nessuno dei suddetti contenuti. Le informazioni sono fornite unicamente a scopo informativo. Allfunds non risponderà di alcuna perdita né di alcun danno che possa derivare agli utenti che abbiano fatto affidamento su tali informazioni.