

Exclusive Insurance - Componente Satellite JPM GLOBAL INCOME "I" (EUR) ACC



Dati al 31-12-2018

Società di Gestione	JP MORGAN AM (EUROPE) (LU)	Divisa	EUR
Categoria	Multiasset Balanced Globale	Patrimonio Netto	-
ISIN	LU1111988298	Valore Quota	108,93
Inizio collocamento	24-10-2014	Spese correnti annue	0,71%

Profilo di Rischio e Rendimento

1 2 3 4 5 6 7

Obiettivi e politica d'investimento

Il Comparto mira a conseguire un reddito regolare investendo principalmente in un portafoglio di titoli che generano reddito a livello globale, utilizzando anche strumenti finanziari derivati.

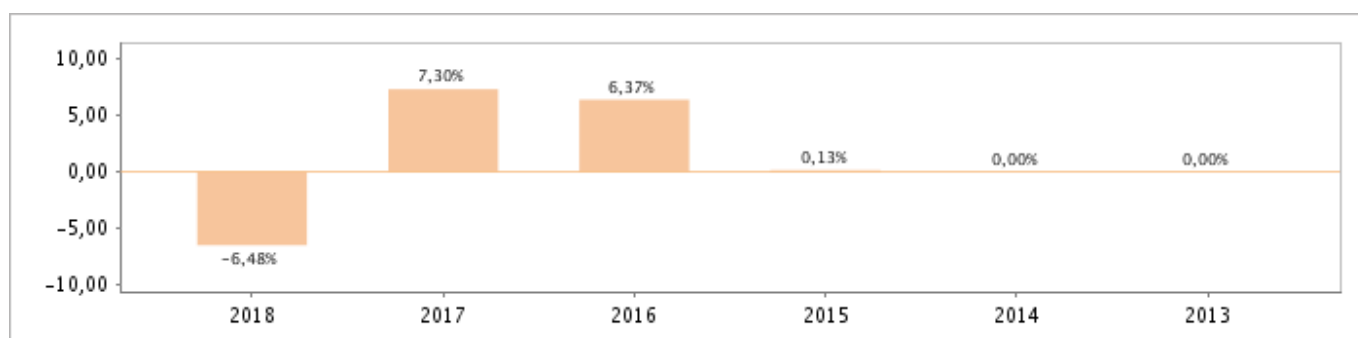
Tutti i calcoli sono in EUR

Andamento dell'OICR



YTD	1 mese	3 mesi	6 mesi	1 anno	3 anni	5 anni
-6,48%	-2,62%	-5,35%	-4,30%	-6,48%	6,73%	-

Rendimento annuo dell'OICR



Exclusive Insurance - Componente Satellite JPM GLOBAL INCOME "I" (EUR) ACC

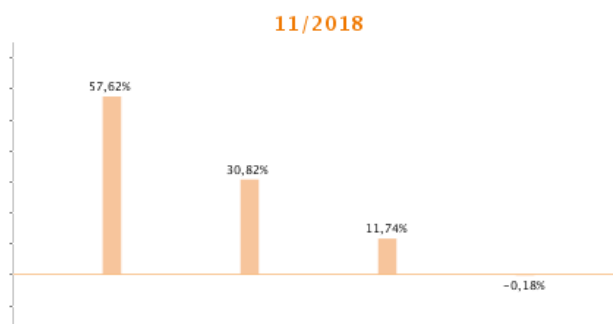


Dati al 31-12-2018

Principali strumenti finanziari in portafoglio

1. JPMORGAN ASSET MGMT EUROPE S.A.R.L. USD LIQUIDITY	5,68%
2. US DOLLARS	5,28%
3. FNMA MORTPASS 3.5% 01/MAR/2048 CL PN# BM3788	0,93%
4. PFIZER INC COMMON STOCK USD 0.05	0,71%
5. CCO HOLDINGS LLC / CCO HOLDINGS CAPITAL CORP	0,69%
6. NOVARTIS AG COMMON STOCK CHF 0.5	0,66%
7. BANK OF AMERICA CORP CALLABLE BOND VARIABLE USD	0,66%
8. COCA-COLA CO/THE COMMON STOCK USD 0.25	0,65%
9. ROCHE HOLDING AG COMMON STOCK CHF 0	0,61%
10. FHLMCGLD MORTPASS 3.5% 01/DEC/2047 G6 PN# G67706	0,60%

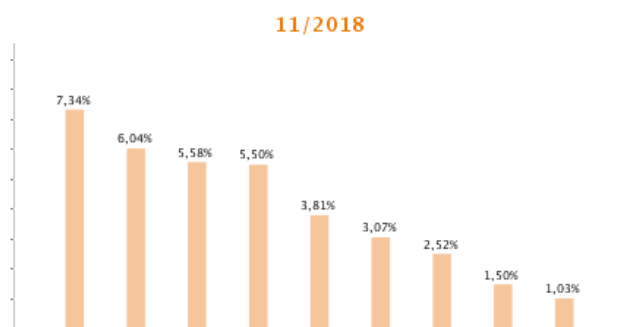
Composizione del portafoglio



Obbligazionari | Azionari | Liquidità | Altri

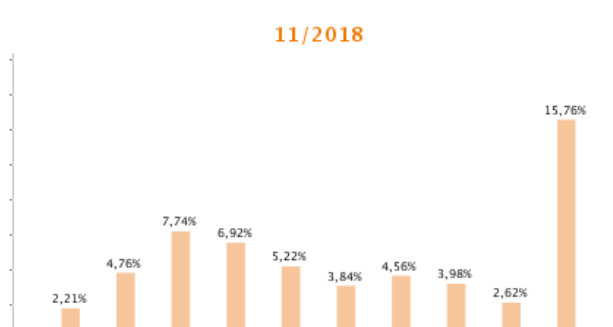
Esposizione Settoriale

Relativa alla componente azionaria del Portafoglio



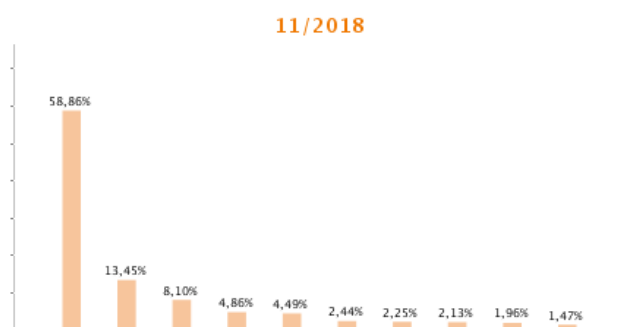
Beni prima necessità | Amministrarezione Pubblica
| Liquidità | Finanziario | Energia | Tecnologie
dell'informazione | Servizi pubblici | Altri | Materiale

Rating



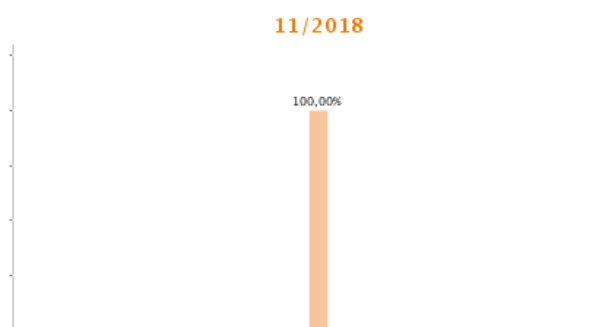
BBB | BBB- | BB+ | BB | BB- | B+ | B | B- | D | Altri

Esposizione geografica



Stati Uniti | Altri | Lussemburgo | Regno Unito | Francia
| Canada | Germania | Svizzera | Paesi Bassi | Italia

Esposizione valutaria



Euro

I rendimenti passati non sono indicativi di quelli futuri. I dati di rendimento dell'OICR non includono i costi di sottoscrizione a carico dell'investitore. La performance dell'OICR riflette gli oneri gravanti sullo stesso ed è al lordo degli oneri fiscali vigenti. Le informazioni contenute hanno valore puramente indicativo e non sono sostitutive di quelle risultanti dall'estratto conto annuale trasmesso dalla Compagnia o dalle conferme di ogni singola operazione sempre inviate dalla Compagnia.

Documento ad uso esclusivo del Gruppo Intesa Sanpaolo.

Fonte: Allfunds Bank S.A.U. Informazioni - Esattezza e contenuti di terzi: Allfunds Bank S.A.U. (di seguito, "Allfunds") adotta la massima diligenza possibile al fine di selezionare le fonti di provenienza dei contenuti. Allfunds non offre alcuna garanzia, espressa o implicita, né esprime alcuna dichiarazione in merito all'esattezza, adeguatezza o possibilità di accedere a detti contenuti, alla disponibilità degli stessi o al loro utilizzo. Si precisa che Allfunds non ha verificato direttamente le informazioni ottenute dalle varie fonti e non garantisce quindi che esse siano esatte, precise o esaustive. Sebbene Allfunds faccia il possibile per fornire informazioni esatte e puntuali, non ne può garantire l'esattezza, la tempestività, la completezza, l'utilità né altri aspetti legati a dette informazioni. Allfunds non sarà pertanto responsabile, di nessuno dei suddetti contenuti. Le informazioni sono fornite unicamente a scopo informativo. Allfunds non risponderà di alcuna perdita né di alcun danno che possa derivare agli utenti che abbiano fatto affidamento su tali informazioni.