

# Exclusive Insurance - Componente Satellite JANUS HENDERSON PAN EUROPEAN "G2" (EUR) ACC



INTESA SANPAOLO  
LIFE

Dati al 31-07-2023

Società di Gestione (LU)	HENDERSON GLOBAL INV LTD	Divisa	EUR
Categoria	Az. Generale Europa	Patrimonio Netto	1.278,14639 (mln.) EUR
ISIN	LU1136954127	Valore Quota	7,90
Inizio collocamento	07-02-2018	Spese correnti annue	0,73%

## Profilo di Rischio e Rendimento

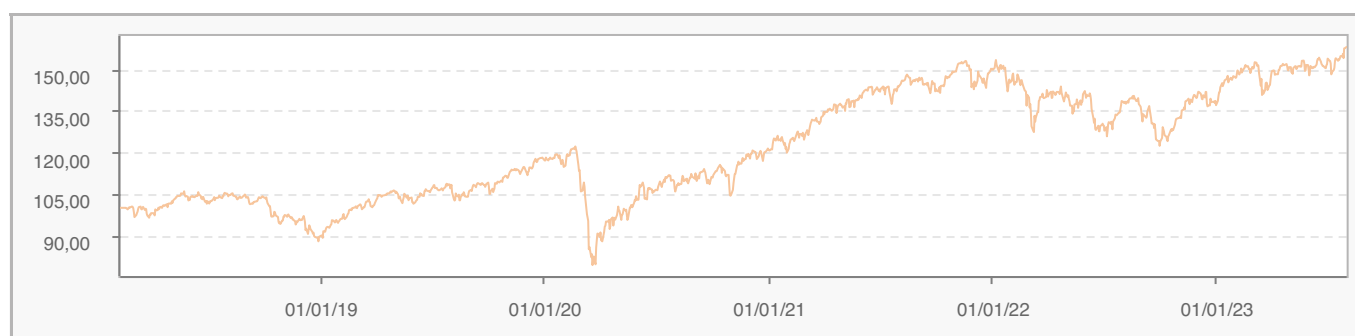
1 2 3 4 5 6 7

## Obiettivi e politica d'investimento

Il Comparto punta a conseguire rendimenti di lungo termine superiori a quelli normalmente raggiunti dai mercati azionari europei, investendo in: società con sede legale in Europa (Regno Unito incluso), società di piccole dimensioni con sede legale al di fuori dell'Europa ma che (i) svolgono parte predominante della loro attività aziendale in tale regione (Regno Unito incluso) o (ii) sono capogruppo che controllano principalmente società con sede legale in tale regione (Regno Unito incluso). Il rendimento complessivo risulterà da una combinazione di rendimenti da capitale e reddituali. Per ulteriori informazioni, si prega di fare riferimento al Prospetto.

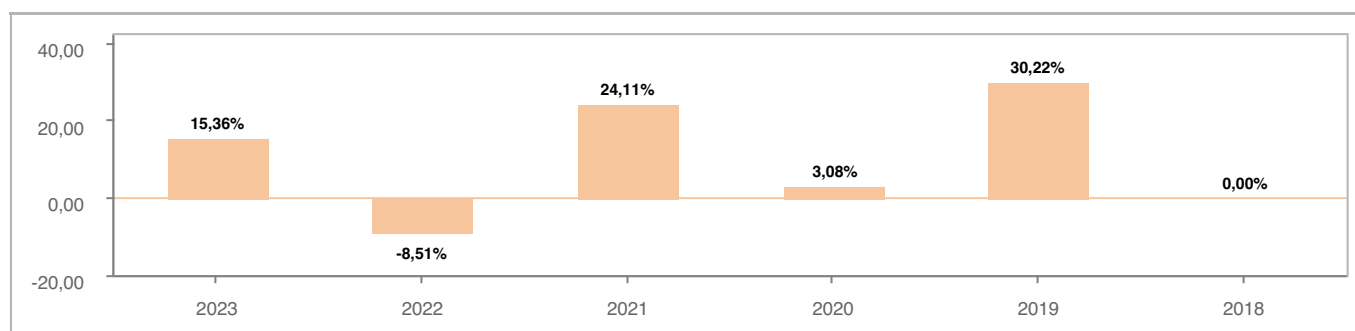
Tutti i calcoli sono in EUR

## Andamento dell'OICR



YTD	1 mese	3 mesi	6 mesi	1 anno	3 anni	5 anni
15,36%	2,76%	4,85%	7,63%	14,11%	49,31%	50,36%

## Rendimento annuo dell'OICR



# Exclusive Insurance - Componente Satellite JANUS HENDERSON PAN EUROPEAN "G2" (EUR) ACC



INTESA SANPAOLO  
LIFE

Dati al 31-07-2023

## Principali strumenti finanziari in portafoglio

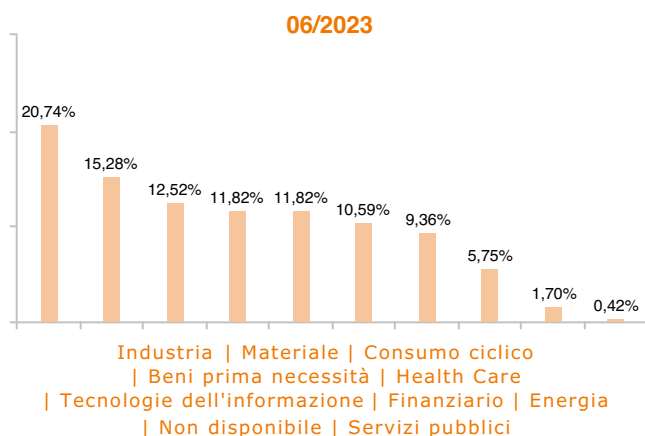
1. NOVO NORDISK A/S-B	4,87%
2. LVMH MOET HENNESSY LOUIS VUI	4,20%
3. UPM-KYMMENE OYJ	3,98%
4. SHELL PLC	3,12%
5. AIRBUS SE	2,91%
6. COMPAGNIE DE SAINT GOBAIN	2,86%
7. BE SEMICONDUCTOR INDUSTRIES	2,85%
8. HOLCIM LTD	2,85%
9. ADIDAS AG	2,85%
10. ASML HOLDING NV	2,65%

## Composizione del portafoglio

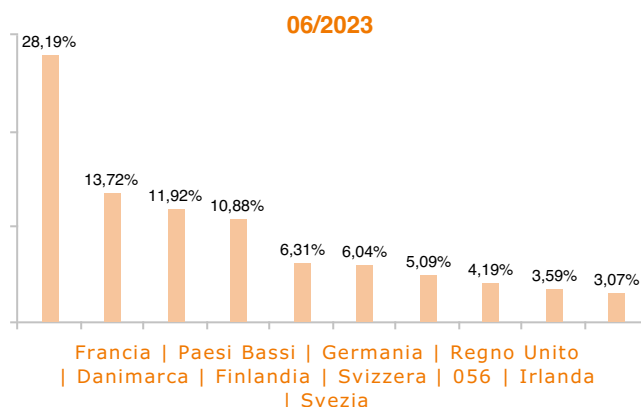


## Esposizione Settoriale

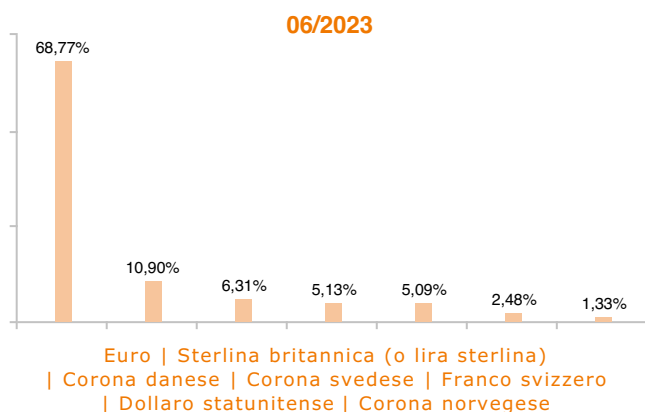
Relativa alla componente azionaria del Portafoglio



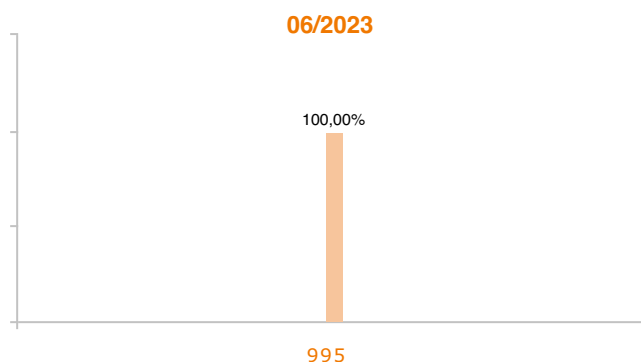
## Esposizione geografica



## Esposizione valutaria



## Rating Obbligazionario



I rendimenti passati non sono indicativi di quelli futuri. I dati di rendimento dell'OICR non includono i costi di sottoscrizione a carico dell'investitore. La performance dell'OICR riflette gli oneri gravanti sullo stesso ed è al lordo degli oneri fiscali vigenti. Le informazioni contenute hanno valore puramente indicativo e non sono sostitutive di quelle risultanti dall'estratto conto annuale trasmesso dalla Compagnia o dalle conferme di ogni singola operazione sempre inviate dalla Compagnia.

Documento ad uso esclusivo del Gruppo Intesa Sanpaolo.

Fonte: Allfunds Bank S.A.U. Informazioni - Esattezza e contenuti di terzi: Allfunds Bank S.A.U. (di seguito, "Allfunds") adotta la massima diligenza possibile al fine di selezionare le fonti di provenienza dei contenuti. Allfunds non offre alcuna garanzia, espressa o implicita, né esprime alcuna dichiarazione in merito all'esattezza, adeguatezza o possibilità di accedere a detti contenuti, alla disponibilità degli stessi o al loro utilizzo. Si precisa che Allfunds non ha verificato direttamente le informazioni ottenute dalle varie fonti e non garantisce quindi che esse siano esatte, precise o esaustive. Sebbene Allfunds faccia il possibile per fornire informazioni esatte e puntuali, non ne può garantire l'esattezza, la tempestività, la completezza, l'utilità né altri aspetti legati a dette informazioni. Allfunds non sarà pertanto responsabile, di nessuno dei suddetti contenuti. Le informazioni sono fornite unicamente a scopo informativo. Allfunds non risponderà di alcuna perdita né di alcun danno che possa derivare agli utenti che abbiano fatto affidamento su tali informazioni.