

# Exclusive Insurance - Componente Satellite

## VONTOBEL EMERGING MARKETS EQUITY "I" (EUR) ACC



Dati al 28-02-2018

Società di Gestione	VONTOBEL EUROPE (LU)	Divisa	EUR
Categoria	Az. Generale Globale Emergente	Patrimonio Netto	4.961,45 (mln.) USD
ISIN	LU1179465254	Valore Quota	112,87
Inizio collocamento	24-11-2015	Spese correnti annue	1,22%

### Profilo di Rischio e Rendimento

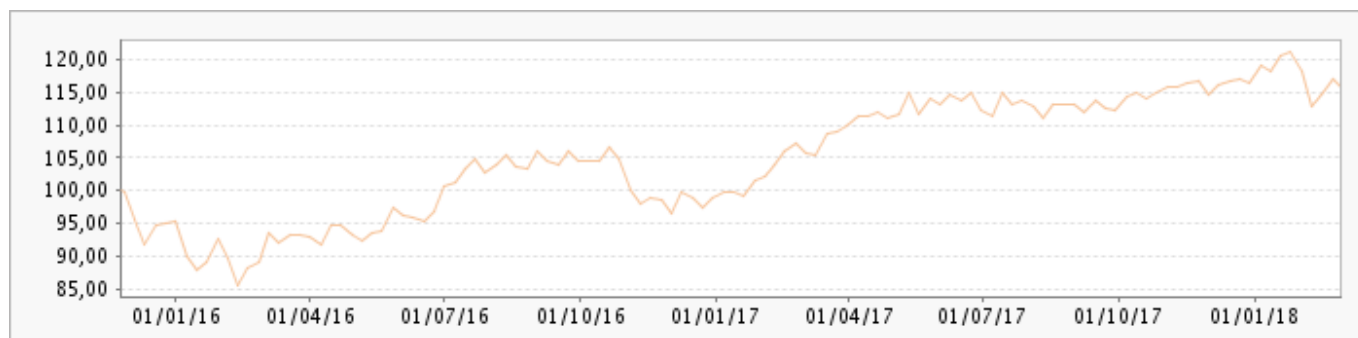


### Obiettivi e politica d'investimento

La politica d'investimento del comparto ha per obiettivo conseguire il maggiore incremento del valore possibile. Il Comparto investe prevalentemente in azioni e titoli simili alle azioni. Inoltre il Comparto può detenere mezzi liquidi. Il comparto investe in un portafoglio di azioni di società con una crescita degli utili e una redditività elevate che hanno sede e/o che svolgono prevalentemente la loro attività in paesi emergenti.

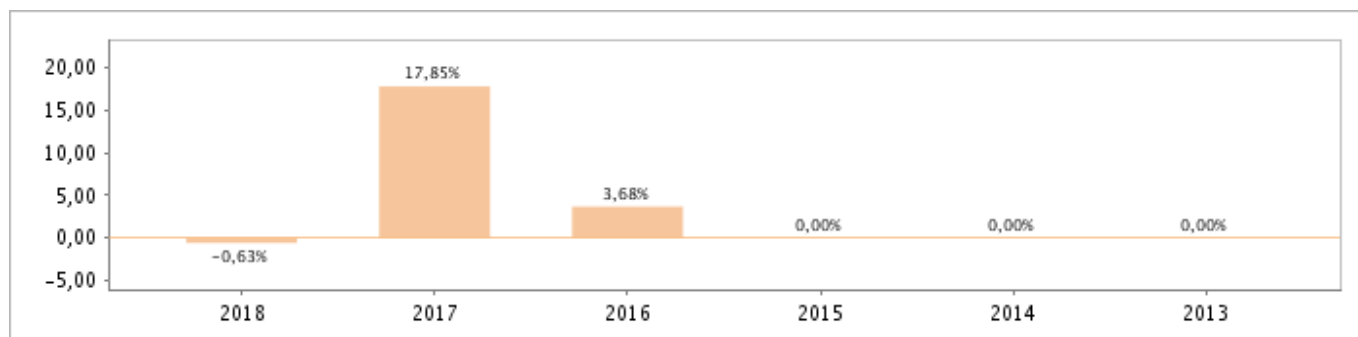
Tutti i calcoli sono in EUR

### Andamento dell'OICR



YTD	1 mese	3 mesi	6 mesi	1 anno	3 anni	5 anni
-0,63%	-3,60%	1,17%	2,40%	9,23%	-	-

### Rendimento annuo dell'OICR



# Exclusive Insurance - Componente Satellite

## VONTOBEL EMERGING MARKETS EQUITY "I" (EUR) ACC

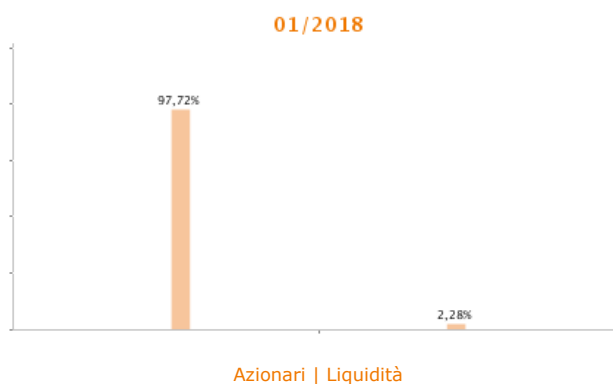


Dati al 28-02-2018

### Principali strumenti finanziari in portafoglio

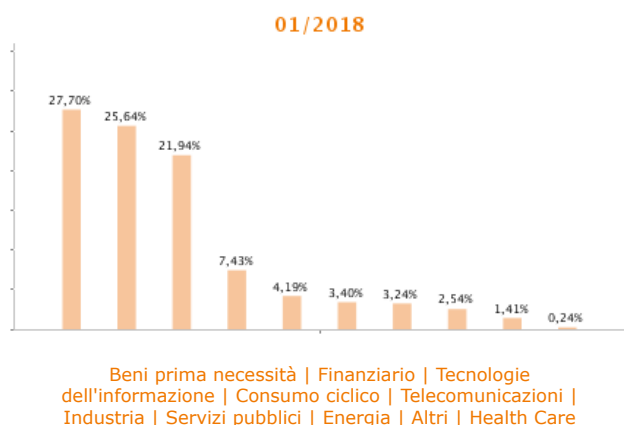
1. ALIBABA GROUP HOLDING LTD ADR	5,96%
2. HDFC BANK	5,16%
3. TAIWAN SEMICONDUCTOR	4,81%
4. HOUSING DEV FIN CP	4,50%
5. AMBEV SA ADR	4,39%
6. HEINEKEN NV SHS	3,05%
7. UNILEVER	2,96%
8. FOMENTO ECONOMICO MEXICANO ADR	2,92%
9. PT TELEKOMUNIKASI INDONESIA (PERSERO) TBK	2,83%
10. ULTRAPAR	2,54%

### Composizione del portafoglio

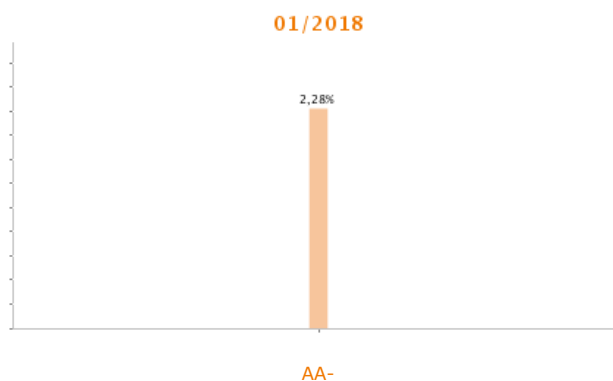


### Esposizione Settoriale

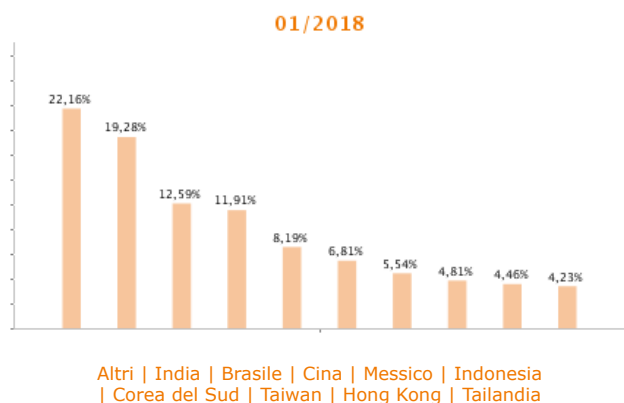
Relativa alla componente azionaria del Portafoglio



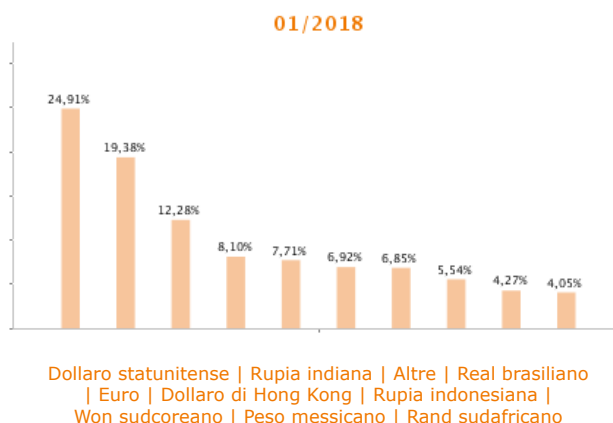
### Rating



### Esposizione geografica



### Esposizione valutaria



I rendimenti passati non sono indicativi di quelli futuri. I dati di rendimento dell'OICR non includono i costi di sottoscrizione a carico dell'investitore. La performance dell'OICR riflette gli oneri gravanti sullo stesso ed è al lordo degli oneri fiscali vigenti. Le informazioni contenute hanno valore puramente indicativo e non sono sostitutive di quelle risultanti dall'estratto conto annuale trasmesso dalla Compagnia o dalle conferme di ogni singola operazione sempre inviate dalla Compagnia.

Documento ad uso esclusivo del Gruppo Intesa Sanpaolo.

Fonte: Allfunds Bank S.A. Informazioni – Esattezza e contenuti di terzi: Allfunds Bank S.A. (di seguito, "Allfunds") adotta la massima diligenza possibile al fine di selezionare le fonti di provenienza dei contenuti. Allfunds non offre alcuna garanzia, espressa o implicita, né esprime alcuna dichiarazione in merito all'esattezza, adeguatezza o possibilità di accedere a detti contenuti, alla disponibilità degli stessi o al loro utilizzo. Si precisa che Allfunds non ha verificato direttamente le informazioni ottenute dalle varie fonti e non garantisce quindi che esse siano esatte, precise o esaurienti. Sebbene Allfunds faccia il possibile per fornire informazioni esatte e puntuali, non ne può garantire l'esattezza, la tempestività, la completezza, l'utilità né altri aspetti legati a dette informazioni. Allfunds non sarà pertanto

responsabile, di nessuno dei suddetti contenuti. Le informazioni sono fornite unicamente a scopo informativo. Allfunds non risponderà di alcuna perdita né di alcun danno che possa derivare agli utenti che abbiano fatto affidamento su tali informazioni.

