

Exclusive Insurance - Componente Satellite FAST EMERGING MARKET "Y" (EUR) ACC



Dati al 31-03-2021

Società di Gestione	FIDELITY INV INTL (LU)	Divisa	EUR
Categoria	Az. Generale Globale Emergente	Patrimonio Netto	-
ISIN	LU1338165936	Valore Quota	180,41
Inizio collocamento	25-01-2016	Spese correnti annue	1,31%

Profilo di Rischio e Rendimento

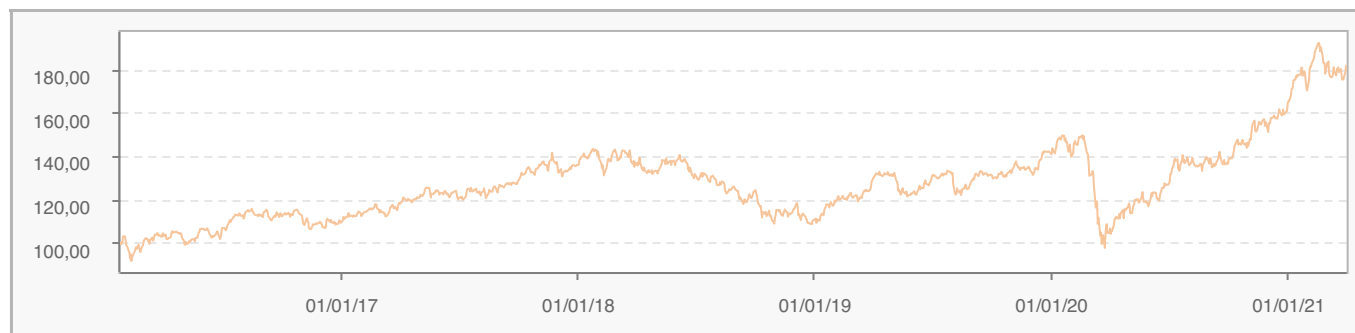
1 2 3 4 5 6 7

Obiettivi e politica d'investimento

Mira ad ottenere la crescita a lungo termine. Almeno il 70% investito in azioni e strumenti correlati con esposizioni a società che hanno la loro sede principale, o che sono quotate, o che svolgono la parte essenziale delle loro attività nei mercati globali emergenti. I mercati emergenti includono (a titolo esemplificativo) quelli in America Latina, Sud-Est asiatico, Africa, Europa orientale (Russia compresa) e Medio Oriente. Per ulteriori informazioni, si prega di fare riferimento al Prospetto.

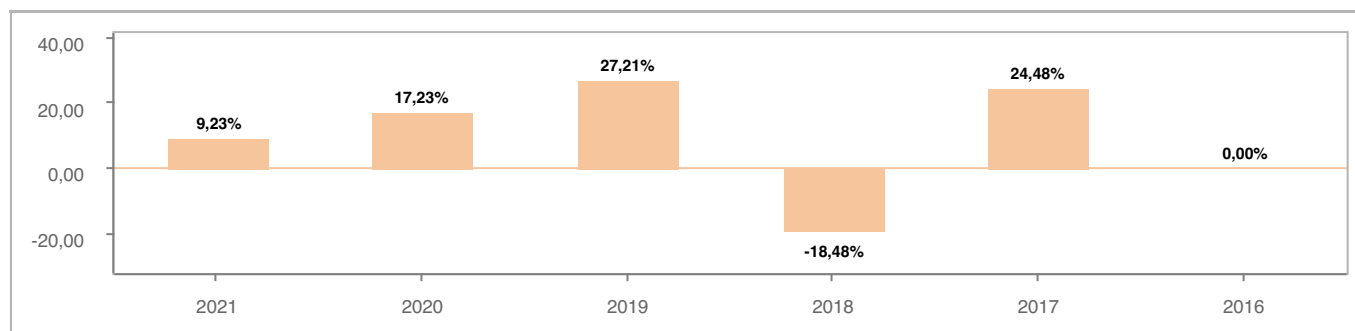
Tutti i calcoli sono in EUR

Andamento dell'OICR



YTD	1 mese	3 mesi	6 mesi	1 anno	3 anni	5 anni
9,23%	1,39%	9,23%	30,34%	69,24%	31,69%	72,92%

Rendimento annuo dell'OICR



Exclusive Insurance - Componente Satellite FAST EMERGING MARKET "Y" (EUR) ACC



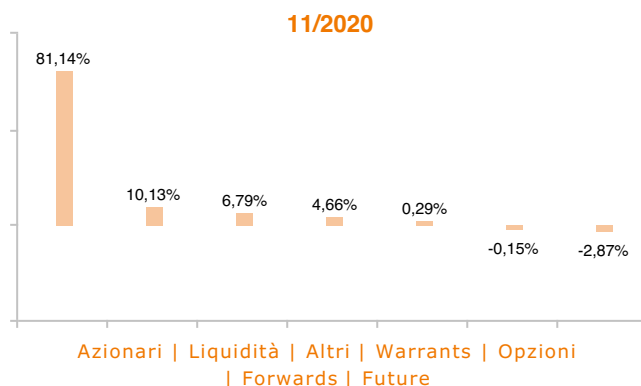
INTESA SANPAOLO
LIFE

Dati al 31-03-2021

Principali strumenti finanziari in portafoglio

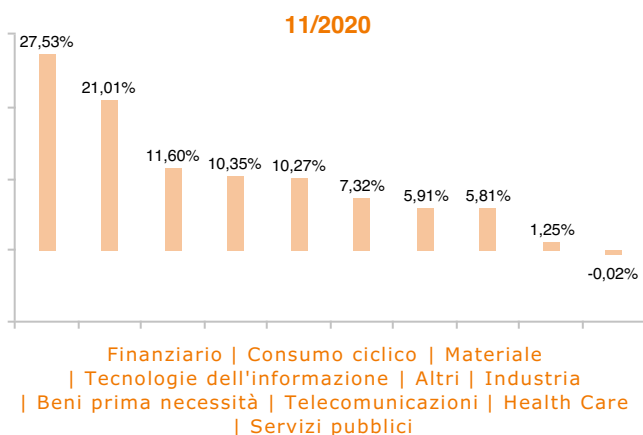
1. BASE CURRENCY CASH AND ONA	7,98%
2. FIDELITY INSTITUTIONAL LIQUIDITY FUND PLC - THE UNITED STATES DOLLAR FUNDACC	6,79%
3. NASPERS LTD N SHS	6,44%
4. HDFC BANK LTD (DEMAT)	5,95%
5. MIDEA GROUP CO LTD A	5,64%
6. SIBANYE STILLWATER LTD	4,04%
7. TENCENT HOLDINGS LTD	3,65%
8. ALIBABA GROUP HOLDING LTD SPON ADR	3,53%
9. KWEICHOW MOUTAI CO LTD A MMA(HSBC)(ELN)12/24	3,26%
10. SK HYNIX INC	2,92%

Composizione del portafoglio

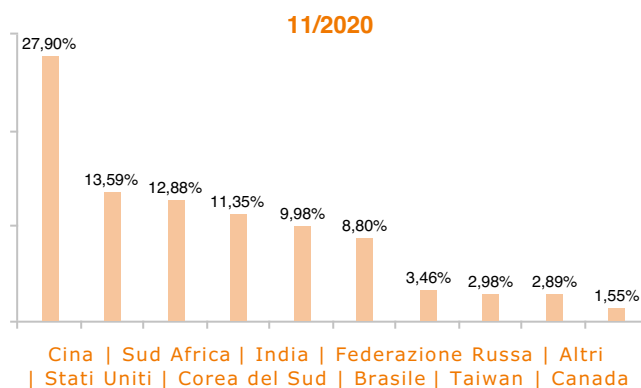


Esposizione Settoriale

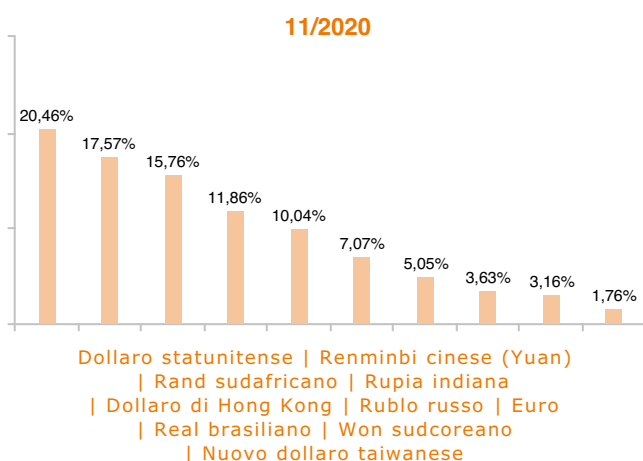
Relativa alla componente azionaria del Portafoglio



Esposizione geografica



Esposizione valutaria



I rendimenti passati non sono indicativi di quelli futuri. I dati di rendimento dell'OICR non includono i costi di sottoscrizione a carico dell'investitore. La performance dell'OICR riflette gli oneri gravanti sullo stesso ed è al lordo degli oneri fiscali vigenti. Le informazioni contenute hanno valore puramente indicativo e non sono sostitutive di quelle risultanti dall'estratto conto annuale trasmesso dalla Compagnia o dalle conferme di ogni singola operazione sempre inviate dalla Compagnia.

Documento ad uso esclusivo del Gruppo Intesa Sanpaolo.

Fonte: Allfunds Bank S.A.U. Informazioni - Esattezza e contenuti di terzi: Allfunds Bank S.A.U. (di seguito, "Allfunds") adotta la massima diligenza possibile al fine di selezionare le fonti di provenienza dei contenuti. Allfunds non offre alcuna garanzia, espressa o implicita, né esprime alcuna dichiarazione in merito all'esattezza, adeguatezza o possibilità di accedere a detti contenuti, alla disponibilità degli stessi o al loro utilizzo. Si precisa che Allfunds non ha verificato direttamente le informazioni ottenute dalle varie fonti e non garantisce quindi che esse siano esatte, precise o esaustive. Sebbene Allfunds faccia il possibile per fornire informazioni esatte e puntuali, non ne può garantire l'esattezza, la tempestività, la completezza, l'utilità né altri aspetti legati a dette informazioni. Allfunds non sarà pertanto responsabile, di nessuno dei suddetti contenuti. Le informazioni sono fornite unicamente a scopo informativo. Allfunds non risponderà di alcuna perdita né di alcun danno che possa derivare agli utenti che abbiano fatto affidamento su tali informazioni.