

Exclusive Insurance - Componente Satellite FAST EMERGING MARKET "Y" (EUR) ACC



Dati al 31-08-2021

Società di Gestione	FIDELITY INV INTL (LU)	Divisa	EUR
Categoria	Az. Generale Globale Emergente	Patrimonio Netto	-
ISIN	LU1338165936	Valore Quota	183,99
Inizio collocamento	25-01-2016	Spese correnti annue	1,31%

Profilo di Rischio e Rendimento

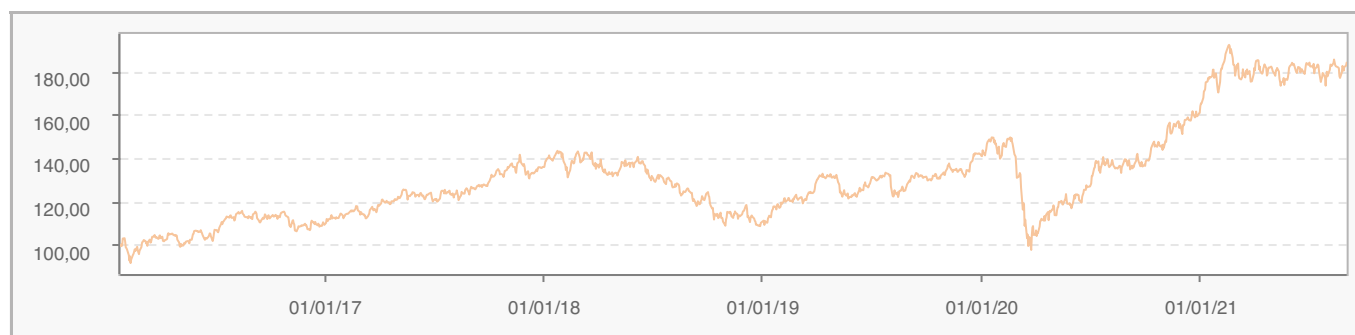
1 2 3 4 5 6 7

Obiettivi e politica d'investimento

Mira ad ottenere la crescita a lungo termine. Almeno il 70% investito in azioni e strumenti correlati con esposizioni a società che hanno la loro sede principale, o che sono quotate, o che svolgono la parte essenziale delle loro attività nei mercati globali emergenti. I mercati emergenti includono (a titolo esemplificativo) quelli in America Latina, Sud-Est asiatico, Africa, Europa orientale (Russia compresa) e Medioriente. Per ulteriori informazioni, si prega di fare riferimento al Prospetto.

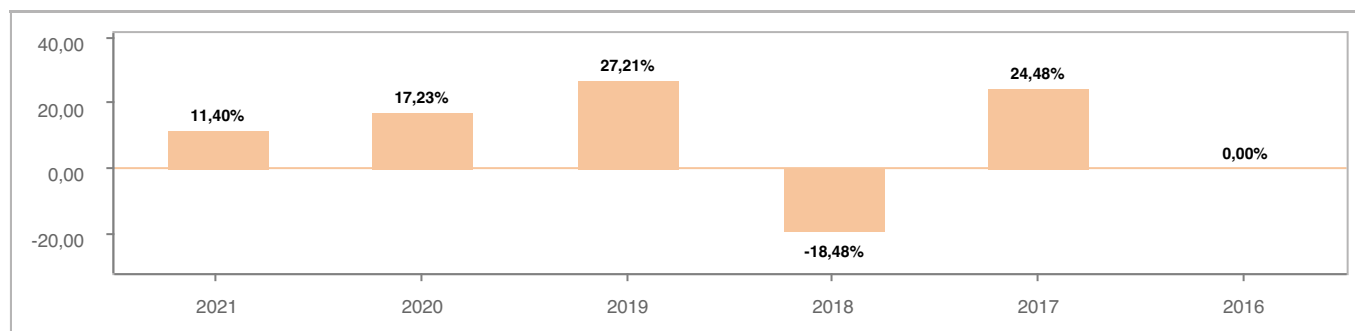
Tutti i calcoli sono in EUR

Andamento dell'OICR



YTD	1 mese	3 mesi	6 mesi	1 anno	3 anni	5 anni
11,40%	3,57%	0,45%	3,40%	34,84%	47,65%	64,19%

Rendimento annuo dell'OICR



Exclusive Insurance - Componente Satellite FAST EMERGING MARKET "Y" (EUR) ACC

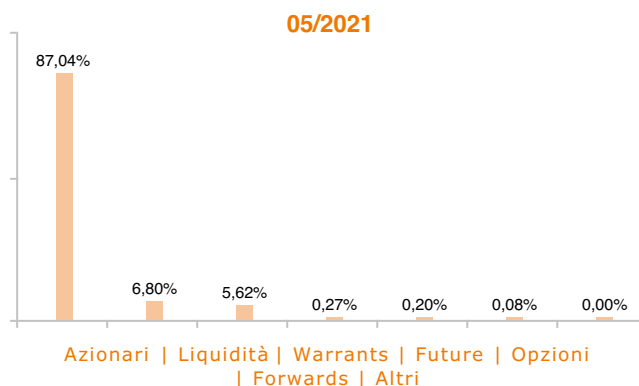


Dati al 31-08-2021

Principali strumenti finanziari in portafoglio

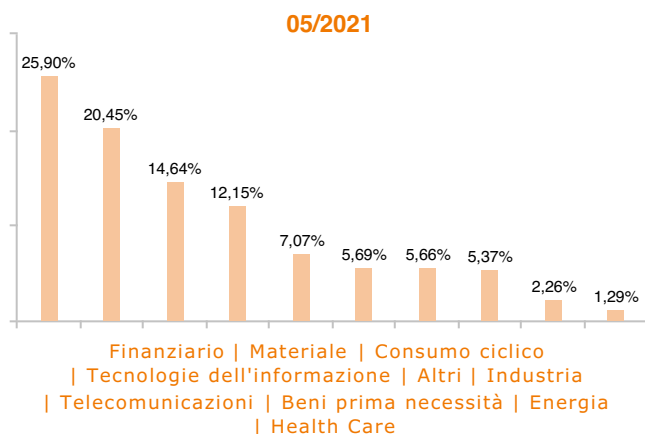
1. BASE CURRENCY CASH AND ONA	7,53%
2. NASPERS LTD N SHS	6,22%
3. HDFC BANK LTD (DEMAT)	5,18%
4. TCS GROUP HOLDING PLC GDR	4,84%
5. KASPI/KZ JSC GDR REGS	3,93%
6. KWEICHOW MOUTAI CO LTD A MMA(HSBC)(ELN)12/24	3,83%
7. SK HYNIX INC	3,67%
8. FIRST QUANTUM MINERALS INC	3,26%
9. SIBANYE STILLWATER LTD	3,15%
10. SBERBANK OF RUSSIA PFD CLS PAR=3	2,98%

Composizione del portafoglio

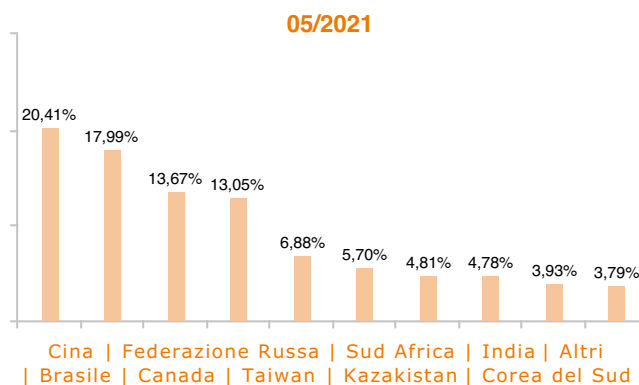


Esposizione Settoriale

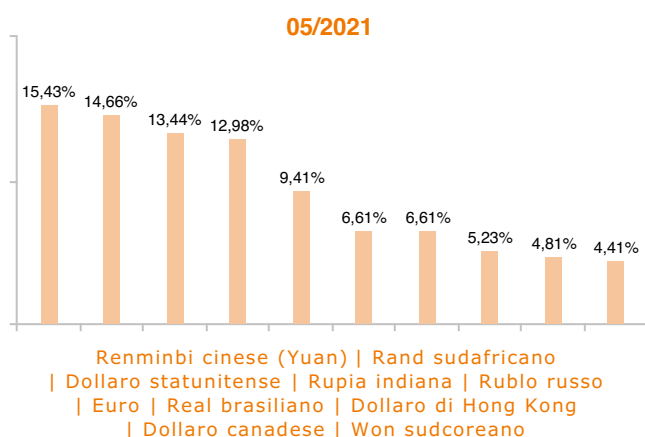
Relativa alla componente azionaria del Portafoglio



Esposizione geografica



Esposizione valutaria



I rendimenti passati non sono indicativi di quelli futuri. I dati di rendimento dell'OICR non includono i costi di sottoscrizione a carico dell'investitore. La performance dell'OICR riflette gli oneri gravanti sullo stesso ed è al lordo degli oneri fiscali vigenti. Le informazioni contenute hanno valore puramente indicativo e non sono sostitutive di quelle risultanti dall'estratto conto annuale trasmesso dalla Compagnia o dalle conferme di ogni singola operazione sempre inviate dalla Compagnia. Documento ad uso esclusivo del Gruppo Intesa Sanpaolo.

Fonte: Allfunds Bank S.A.U. Informazioni - Esattezza e contenuti di terzi: Allfunds Bank S.A.U. (di seguito, "Allfunds") adotta la massima diligenza possibile al fine di selezionare le fonti di provenienza dei contenuti. Allfunds non offre alcuna garanzia, espressa o implicita, né esprime alcuna dichiarazione in merito all'esattezza, adeguatezza o possibilità di accedere a detti contenuti, alla disponibilità degli stessi o al loro utilizzo. Si precisa che Allfunds non ha verificato direttamente le informazioni ottenute dalle varie fonti e non garantisce quindi che esse siano esatte, precise o esaustive. Sebbene Allfunds faccia il possibile per fornire informazioni esatte e puntuali, non ne può garantire l'esattezza, la tempestività, la completezza, l'utilità né altri aspetti legati a dette informazioni. Allfunds non sarà pertanto responsabile, di nessuno dei suddetti contenuti. Le informazioni sono fornite unicamente a scopo informativo. Allfunds non risponderà di alcuna perdita né di alcun danno che possa derivare agli utenti che abbiano fatto affidamento su tali informazioni.