

Exclusive Insurance - Componente Satellite EURIZON EF EQUITY USA "Z" (EUR) ACC



Dati al 31-03-2021

Società di Gestione	EURIZON CAPITAL (LU)	Divisa	EUR
Categoria	Az. Generale USA	Patrimonio Netto	1.435,64085 (mln.) EUR
ISIN	LU1341631270	Valore Quota	207,79
Inizio collocamento	27-01-2016	Spese correnti annue	0,77%

Profilo di Rischio e Rendimento

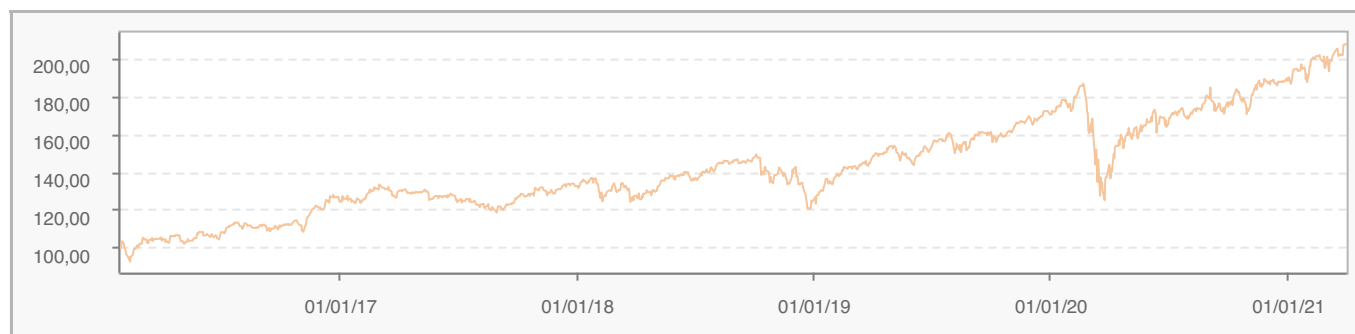
1 2 3 4 5 6 7

Obiettivi e politica d'investimento

Il Gestore del Comparto, Eurizon Capital SGR S.p.A., si prefigge di conseguire nel lungo termine un rendimento medio superiore a quello di un portafoglio di azioni statunitensi (misurato dal rendimento del MSCI USA Index®). Per ulteriori informazioni, si prega di fare riferimento al Prospetto.

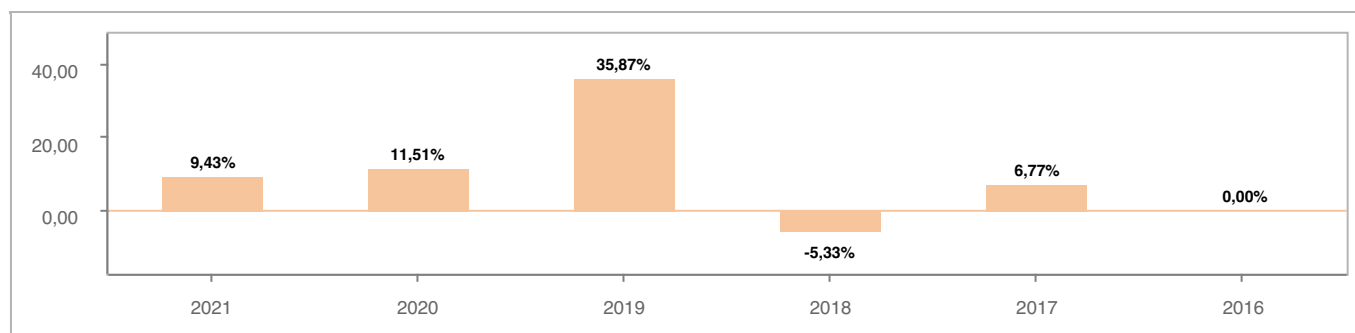
Tutti i calcoli sono in EUR

Andamento dell'OICR



YTD	1 mese	3 mesi	6 mesi	1 anno	3 anni	5 anni
9,43%	6,58%	9,43%	18,06%	45,99%	63,24%	100,59%

Rendimento annuo dell'OICR



Exclusive Insurance - Componente Satellite EURIZON EF EQUITY USA "Z" (EUR) ACC

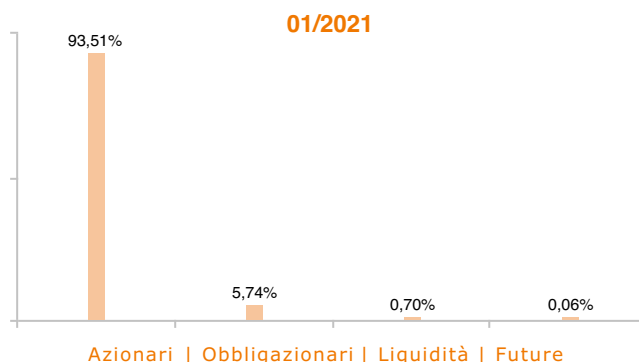


Dati al 31-03-2021

Principali strumenti finanziari in portafoglio

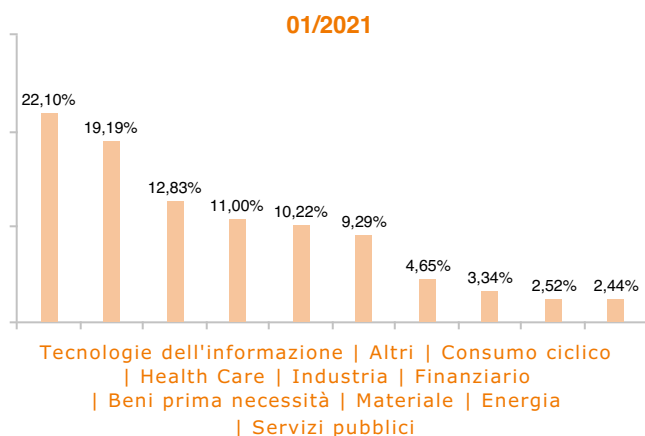
1. APPLE INC COMMON STOCK USD\0.00001	5,48%
2. EURIZON FUND MONEY MARKET EU EURIZON MONEY MKT EUR T1 ZA	4,42%
3. MICROSOFT CORP COMMON STOCK USD\0.00000625	4,28%
4. AMAZON\COM INC COMMON STOCK USD\0.01	3,58%
5. COMCAST CORP CLASS A COMMON STOCK USD\0.01	1,95%
6. NEXTERA ENERGY INC COMMON STOCK USD\0.01	1,87%
7. BOSTON SCIENTIFIC CORP COMMON STOCK USD\0.01	1,85%
8. JOHNSON + JOHNSON COMMON STOCK USD1\0	1,67%
9. FACEBOOK INC CLASS A COMMON STOCK USD\0.000006	1,62%
10. CENTENE CORP COMMON STOCK USD\0.001	1,55%

Composizione del portafoglio

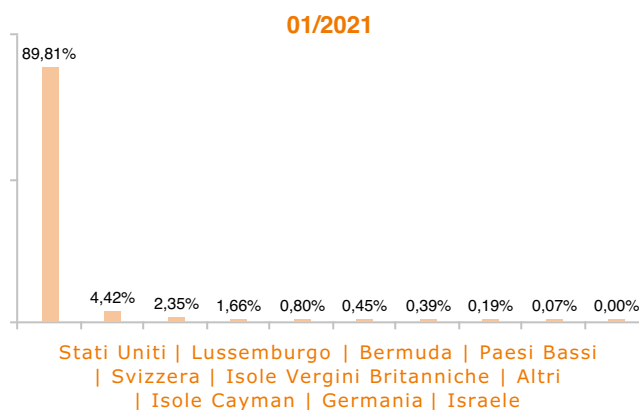


Esposizione Settoriale

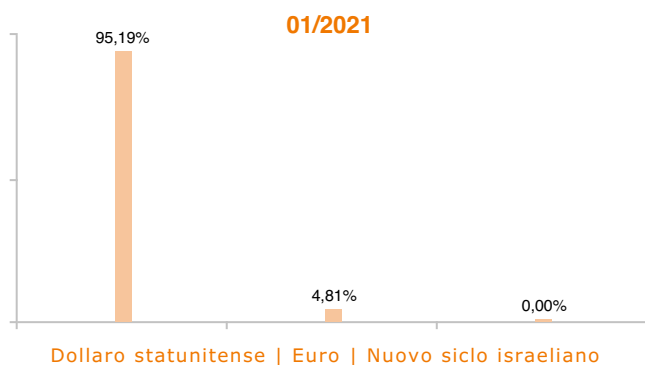
Relativa alla componente azionaria del Portafoglio



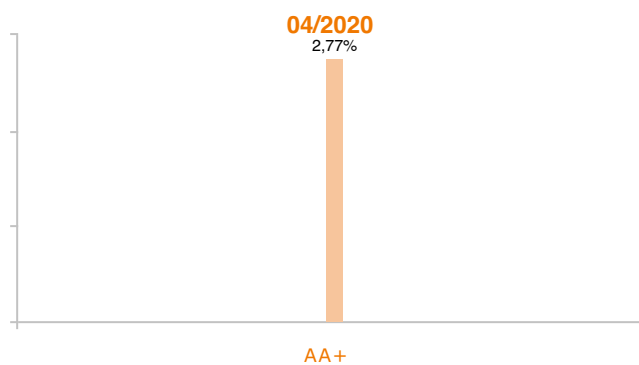
Esposizione geografica



Esposizione valutaria



Rating Obbligazionario



I rendimenti passati non sono indicativi di quelli futuri. I dati di rendimento dell'OICR non includono i costi di sottoscrizione a carico dell'investitore. La performance dell'OICR riflette gli oneri gravanti sullo stesso ed è al lordo degli oneri fiscali vigenti. Le informazioni contenute hanno valore puramente indicativo e non sono sostitutive di quelle risultanti dall'estratto conto annuale trasmesso dalla Compagnia o dalle conferme di ogni singola operazione sempre inviate dalla Compagnia.

Documento ad uso esclusivo del Gruppo Intesa Sanpaolo.

Fonte: Allfunds Bank S.A.U. Informazioni - Esattezza e contenuti di terzi: Allfunds Bank S.A.U. (di seguito, "Allfunds") adotta la massima diligenza possibile al fine di selezionare le fonti di provenienza dei contenuti. Allfunds non offre alcuna garanzia, espressa o implicita, né esprime alcuna dichiarazione in merito all'esattezza, adeguatezza o possibilità di accedere a detti contenuti, alla disponibilità degli stessi o al loro utilizzo. Si precisa che Allfunds non ha verificato direttamente le informazioni ottenute dalle varie fonti e non garantisce quindi che esse siano esatte, precise o esaustive. Sebbene Allfunds faccia il possibile per fornire informazioni esatte e puntuali, non ne può garantire l'esattezza, la tempestività, la completezza, l'utilità né altri aspetti legati a dette informazioni. Allfunds non sarà pertanto responsabile, di nessuno dei suddetti contenuti. Le informazioni sono fornite unicamente a scopo informativo. Allfunds non risponderà di alcuna perdita né di alcun danno che possa derivare agli utenti che abbiano fatto affidamento su tali informazioni.