

# Exclusive Insurance - Componente Satellite EURIZON EF EQUITY USA "Z" (EUR) ACC



Dati al 31-07-2023

Società di Gestione	EURIZON CAPITAL (LU)	Divisa	EUR
Categoria	Az. Generale USA	Patrimonio Netto	4.263,11792 (mln.) EUR
ISIN	LU1341631270	Valore Quota	253,57
Inizio collocamento	27-01-2016	Spese correnti annue	0,78%

Profilo di Rischio e Rendimento

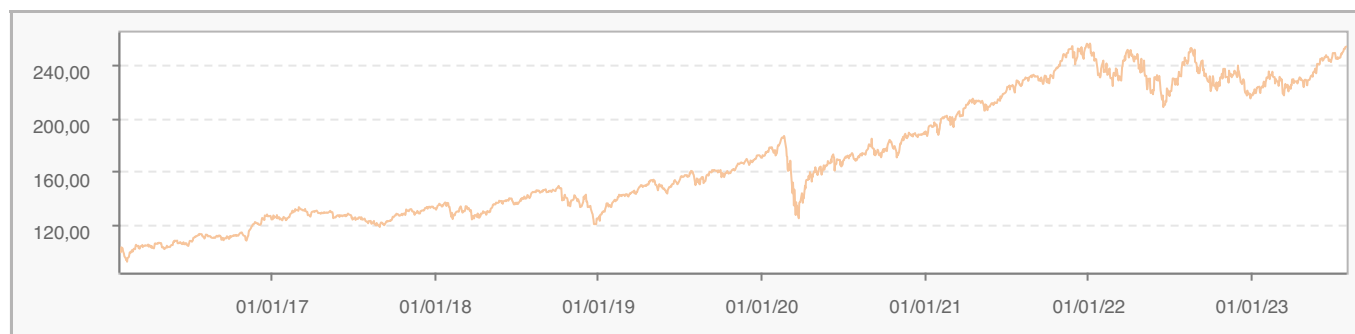


Obiettivi e politica d'investimento

Il Gestore del Comparto, Eurizon Capital SGR S.p.A., si prefigge di conseguire nel lungo termine un rendimento medio superiore a quello di un portafoglio di azioni statunitensi (misurato dal rendimento del MSCI USA Index®). Per ulteriori informazioni, si prega di fare riferimento al Prospetto.

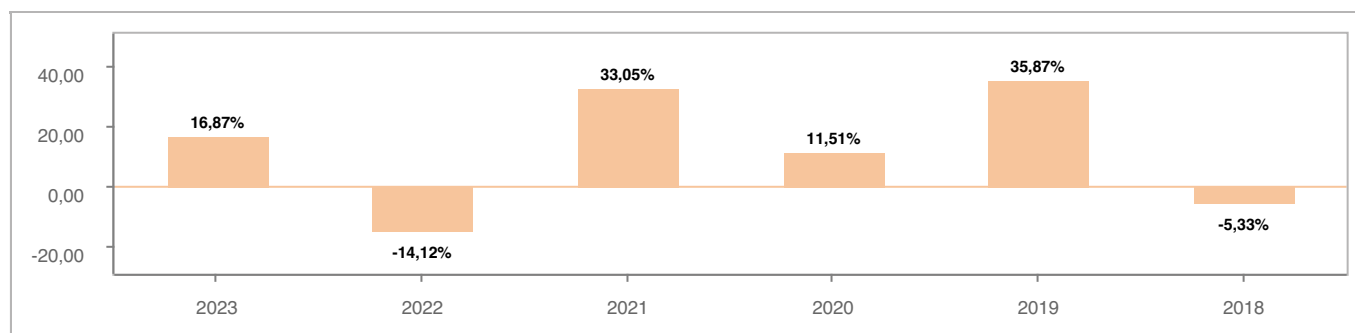
Tutti i calcoli sono in EUR

## Andamento dell'OICR



YTD	1 mese	3 mesi	6 mesi	1 anno	3 anni	5 anni
16,87%	1,99%	10,92%	11,73%	4,85%	50,26%	79,66%

## Rendimento annuo dell'OICR



# Exclusive Insurance - Componente Satellite EURIZON EF EQUITY USA "Z" (EUR) ACC



Dati al 31-07-2023

## Principali strumenti finanziari in portafoglio

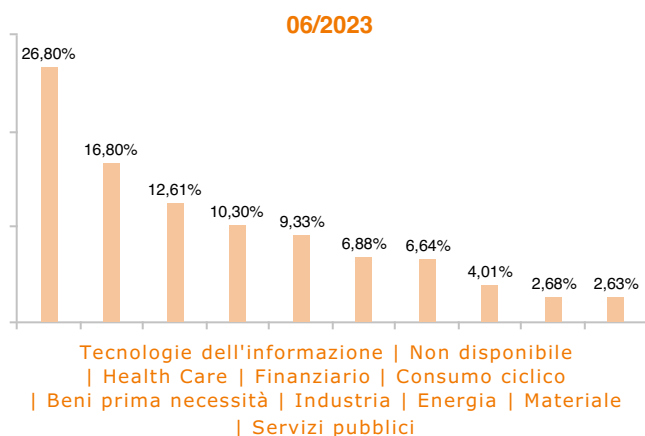
1. MICROSOFT CORP COMMON STOCK USD\0.00000625	6,97%
2. APPLE INC COMMON STOCK USD\0.00001	6,66%
3. EURIZON FUND MONEY MARKET EU EURIZON MONEY MKT 3,99% EUR T1 ZA	3,99%
4. AMAZON.COM INC COMMON STOCK USD\0.01	3,00%
5. NVIDIA CORP COMMON STOCK USD\0.001	2,91%
6. US TREASURY N/B 05/51 2\0.375	1,94%
7. ALPHABET INC CL C COMMON STOCK USD\0.001	1,83%
8. VISA INC CLASS A SHARES COMMON STOCK USD\0.0001	1,57%
9. ALPHABET INC CL A COMMON STOCK USD\0.001	1,51%
10. ELI LILLY + CO COMMON STOCK	1,50%

## Composizione del portafoglio

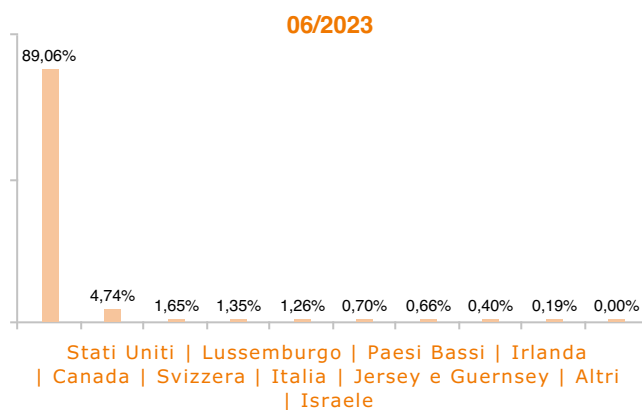


## Esposizione Settoriale

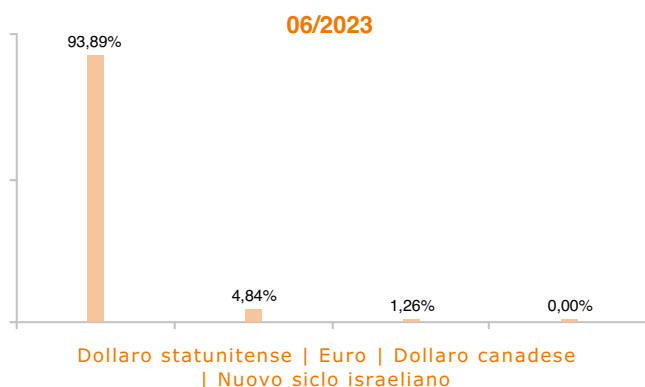
Relativa alla componente azionaria del Portafoglio



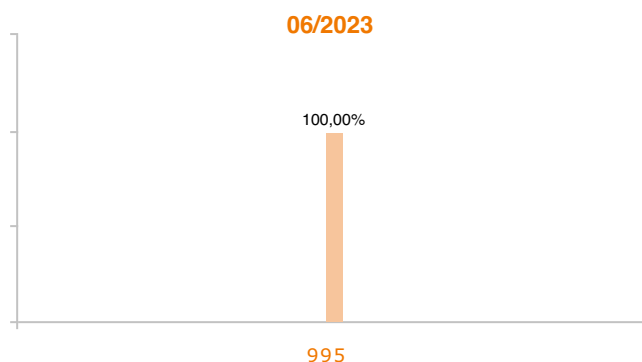
## Esposizione geografica



## Esposizione valutaria



## Rating Obbligazionario



I rendimenti passati non sono indicativi di quelli futuri. I dati di rendimento dell'OICR non includono i costi di sottoscrizione a carico dell'investitore. La performance dell'OICR riflette gli oneri gravanti sullo stesso ed è al lordo degli oneri fiscali vigenti. Le informazioni contenute hanno valore puramente indicativo e non sono sostitutive di quelle risultanti dall'estratto conto annuale trasmesso dalla Compagnia o dalle conferme di ogni singola operazione sempre inviate dalla Compagnia.

Documento ad uso esclusivo del Gruppo Intesa Sanpaolo.

Fonte: Allfunds Bank S.A.U. Informazioni – Esattezza e contenuti di terzi: Allfunds Bank S.A.U. (di seguito, "Allfunds") adotta la massima diligenza possibile al fine di selezionare le fonti di provenienza dei contenuti. Allfunds non offre alcuna garanzia, espressa o implicita, né esprime alcuna dichiarazione in merito all'esattezza, adeguatezza o possibilità di accedere a detti contenuti, alla disponibilità degli stessi o al loro utilizzo. Si precisa che Allfunds non ha verificato direttamente le informazioni ottenute dalle varie fonti e non garantisce quindi che esse siano esatte, precise o esaustive. Sebbene Allfunds faccia il possibile per fornire informazioni esatte e puntuali, non ne può garantire l'esattezza, la tempestività, la completezza, l'utilità né altri aspetti legati a dette informazioni. Allfunds non sarà pertanto responsabile, di nessuno dei suddetti contenuti. Le informazioni sono fornite unicamente a scopo informativo. Allfunds non risponderà di alcuna perdita né di alcun danno che possa derivare agli utenti che abbiano fatto affidamento su tali informazioni.