

Exclusive Insurance - Componente Satellite EURIZON EF FLEXIBLE MULTISTRATEGY "Z" ACC



INTESA SANPAOLO
LIFE

Dati al 31-08-2021

Società di Gestione	EURIZON CAPITAL (LU)	Divisa	EUR
Categoria	Global Macro Globale	Patrimonio Netto	740,89306 (mln.) EUR
ISIN	LU1341632757	Valore Quota	105,60
Inizio collocamento	25-01-2016	Spese correnti annue	0,77%

Profilo di Rischio e Rendimento

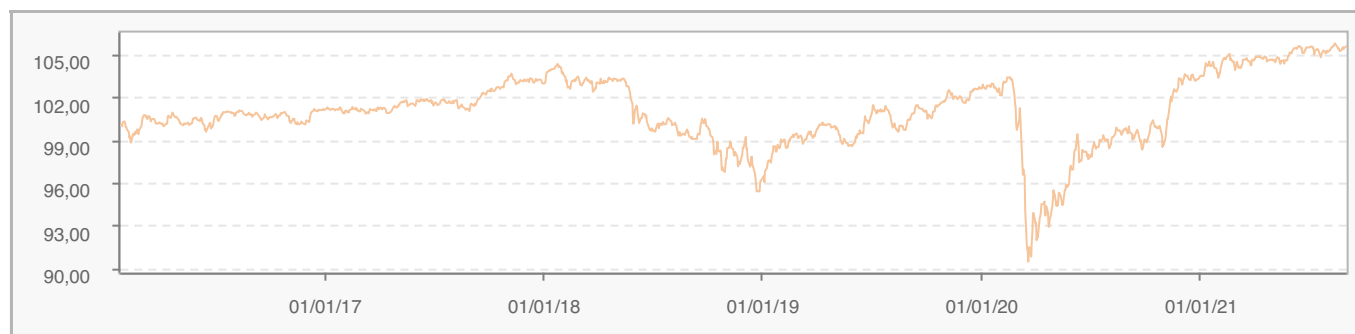
1 2 3 4 5 6 7

Obiettivi e politica d'investimento

L'obiettivo del Gestore, Eurizon Capital SGR S.p.A., è conseguire una crescita del capitale investito su un orizzonte temporale di 36 mesi ottimizzando la partecipazione ai mercati finanziari internazionali. Per ulteriori informazioni, si prega di fare riferimento al Prospetto.

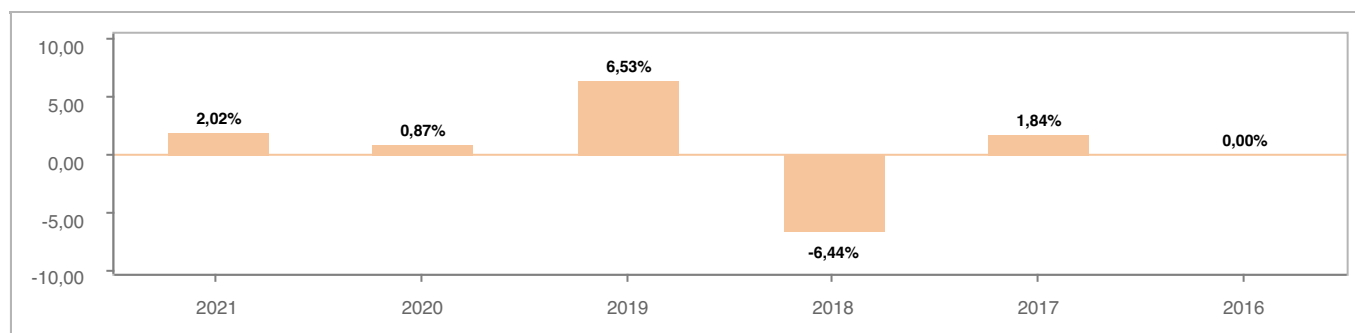
Tutti i calcoli sono in EUR

Andamento dell'OICR



YTD	1 mese	3 mesi	6 mesi	1 anno	3 anni	5 anni
2,02%	0,43%	0,50%	1,64%	6,18%	6,43%	4,82%

Rendimento annuo dell'OICR



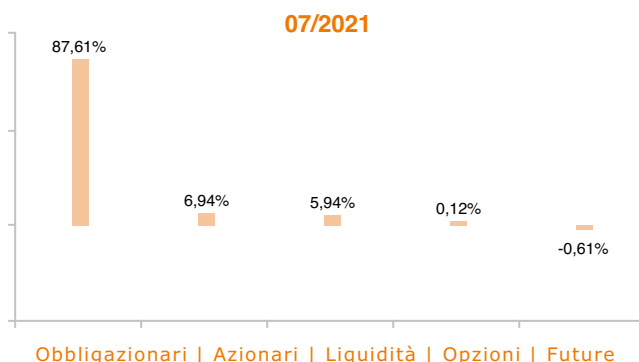


Dati al 31-08-2021

Principali strumenti finanziari in portafoglio

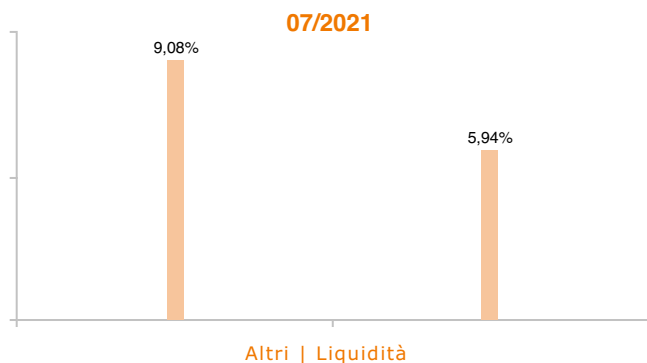
1. CERT DI CREDITO DEL TES BONDS 05/22 0\0.0000	11,01%
2. CERT DI CREDITO DEL TES BONDS 11/21 0\0.0000	9,81%
3. BUONI POLIENNALI DEL TES BONDS REGS 09/22 5\5	7,75%
4. BUONI POLIENNALI DEL TES BONDS REGS 03/22 5	7,69%
5. BUONI POLIENNALI DEL TES BONDS REGS 09/21 4\7.75	6,79%
6. DEUTSCHLAND I/L BOND BONDS REGS 04/26 0\1	5,09%
7. BUONI ORDINARI DEL TES BILLS REGS 12/21 0\0.0000	5,06%
8. SPDR BLOOMBERG BARCLAYS EMERGI SPDR BBG BARC EM4,99% LOCAL BND	4,99%
9. BUONI POLIENNALI DEL TES SR UNSECURED REGS 08/224,79% 0\9	4,79%
10. BUONI ORDINARI DEL TES BILLS REGS 08/21 0\0.0000	3,41%

Composizione del portafoglio

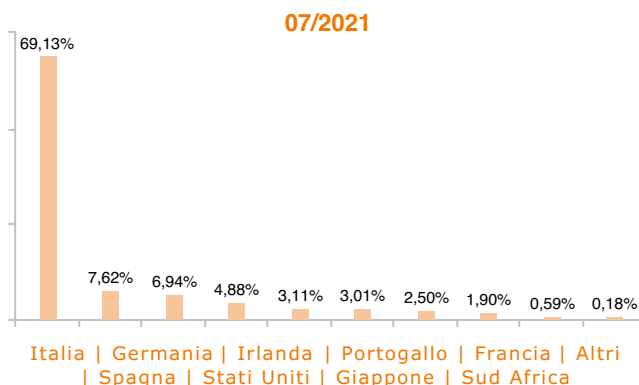


Esposizione Settoriale


Relativa alla componente azionaria del Portafoglio



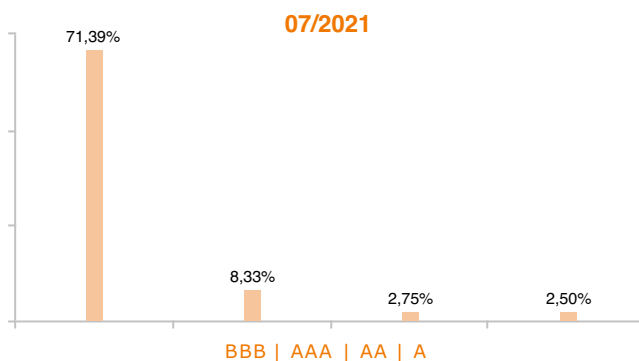
Esposizione geografica



Esposizione valutaria



Rating Obbligazionario



I rendimenti passati non sono indicativi di quelli futuri. I dati di rendimento dell'OICR non includono i costi di sottoscrizione a carico dell'investitore. La performance dell'OICR riflette gli oneri gravanti sullo stesso ed è al lordo degli oneri fiscali vigenti. Le informazioni contenute hanno valore puramente indicativo e non sono sostitutive di quelle risultanti dall'estratto conto annuale trasmesso dalla Compagnia o dalle conferme di ogni singola operazione sempre inviate dalla Compagnia.

Documento ad uso esclusivo del Gruppo Intesa Sanpaolo.

Fonte: Allfunds Bank S.A.U. Informazioni – Esattezza e contenuti di terzi: Allfunds Bank S.A.U. (di seguito, "Allfunds") adotta la massima diligenza possibile al fine di selezionare le fonti di provenienza dei contenuti. Allfunds non offre alcuna garanzia, espressa o implicita, né esprime alcuna dichiarazione in merito all'esattezza, adeguatezza o possibilità di accedere a detti contenuti, alla disponibilità degli stessi o al loro utilizzo. Si precisa che Allfunds non ha verificato direttamente le informazioni ottenute dalle varie fonti e non garantisce quindi che esse siano esatte, precise o esaustive. Sebbene Allfunds faccia il possibile per fornire informazioni esatte e puntuali, non ne può garantire l'esattezza, la tempestività, la completezza, l'utilità né altri aspetti legati a dette informazioni. Allfunds non sarà pertanto responsabile, di nessuno dei suddetti contenuti. Le informazioni sono fornite unicamente a scopo informativo. Allfunds non risponderà di alcuna perdita né di alcun danno che possa derivare agli utenti che abbiano fatto affidamento su tali informazioni.