

EURIZON EF TOP EUROPEAN RESEARCH "Z" (EUR) ACC

Dati al 31-07-2019

Società di Gestione	EURIZON CAPITAL (LU)	Divisa	EUR
Categoria	Az. Generale Europa	Patrimonio Netto	396,22 (mln.) EUR
ISIN	LU1393924268	Valore Quota	113,42
Inizio collocamento	13-07-2016	Spese correnti annue	0,78%

Profilo di Rischio e Rendimento

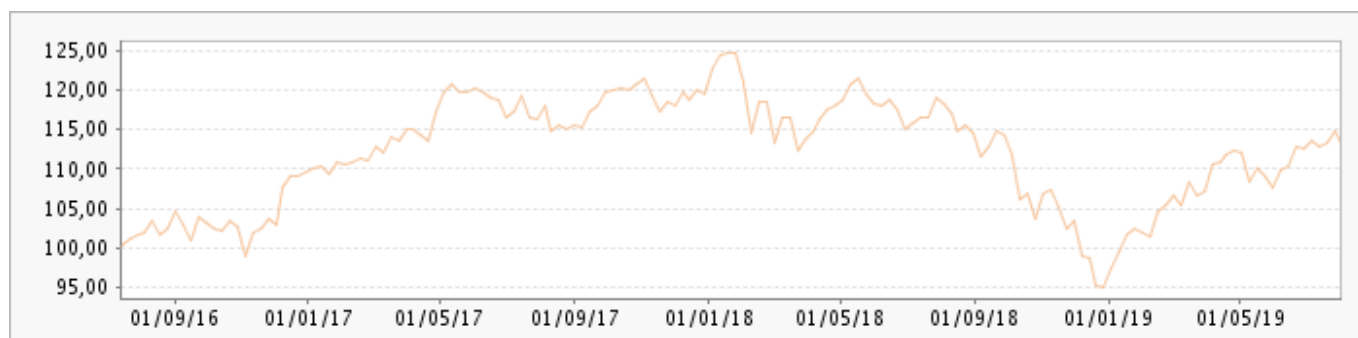
1 2 3 4 **5** 6 7

Obiettivi e politica d'investimento

L'obiettivo del Gestore, Eurizon Capital SGR S.p.A., è di conseguire un rendimento medio superiore al rendimento di un portafoglio di azioni europee (misurato dal rendimento dell'indice MSCI Europe Total Net Return Index®).

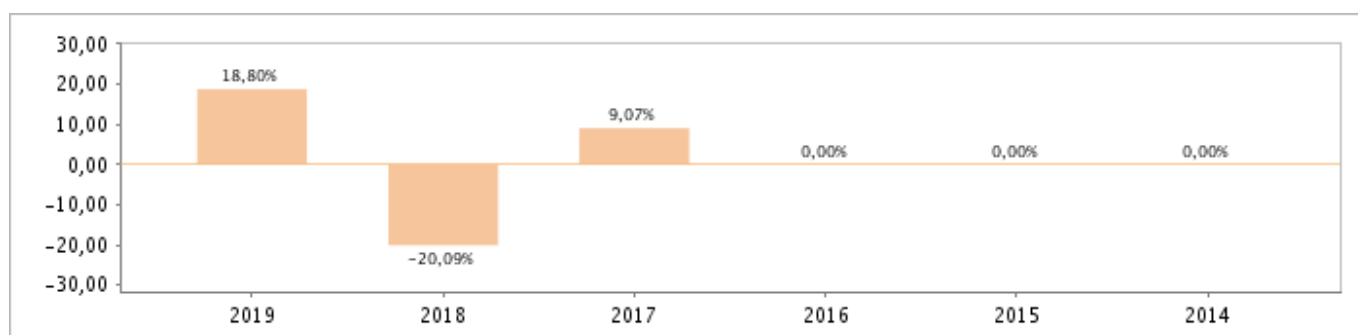
Tutti i calcoli sono in EUR

Andamento dell'OICR



YTD	1 mese	3 mesi	6 mesi	1 anno	3 anni	5 anni
18,80%	0,71%	0,82%	11,08%	-4,86%	11,48%	-

Rendimento annuo dell'OICR



Exclusive Insurance - Componente Satellite

EURIZON EF TOP EUROPEAN RESEARCH "Z" (EUR) ACC

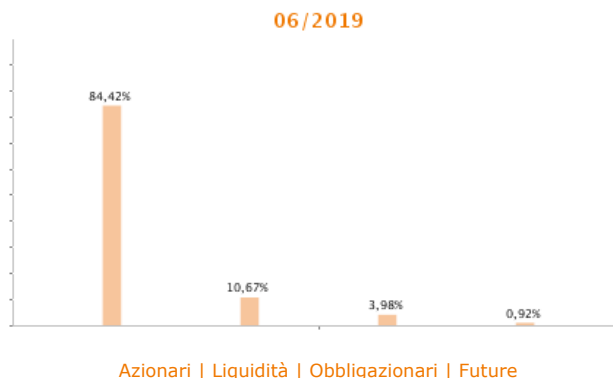


Dati al 31-07-2019

Principali strumenti finanziari in portafoglio

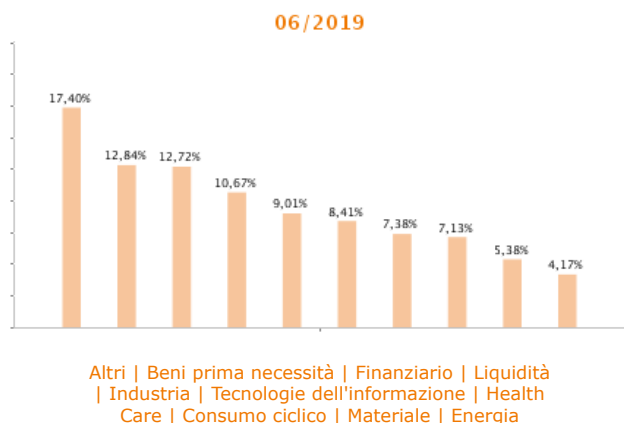
1. EURO CURRENCY	10,73%
2. EURIZON FUND TREASURY EUR T1 EURIZON FD TREASURY EUR T1 Z	9,04%
3. UK TSY 1 3/4 2019 BONDS REGS 07/19 1.75	3,98%
4. IBERDROLA SA COMMON STOCK EUR.75	3,86%
5. DANONE COMMON STOCK EUR.25	3,84%
6. MUENCHENER RUECKVER AG REG COMMON STOCK	3,59%
7. REPSOL SA COMMON STOCK EUR1.	3,43%
8. ROCHE HOLDING AG GENUSSSCHEIN COMMON STOCK	2,96%
9. NOVARTIS AG REG COMMON STOCK CHF.5	2,75%
10. EIFFAGE COMMON STOCK EUR4.0	2,69%

Composizione del portafoglio

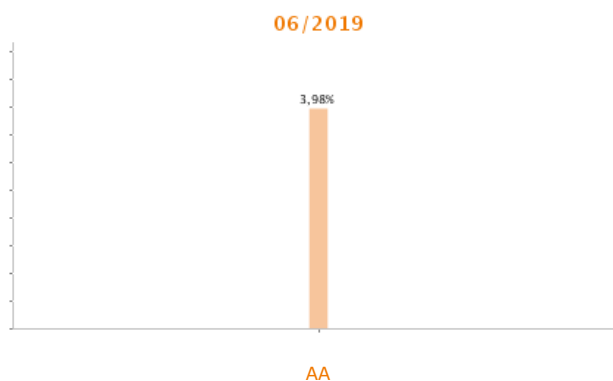


Esposizione Settoriale

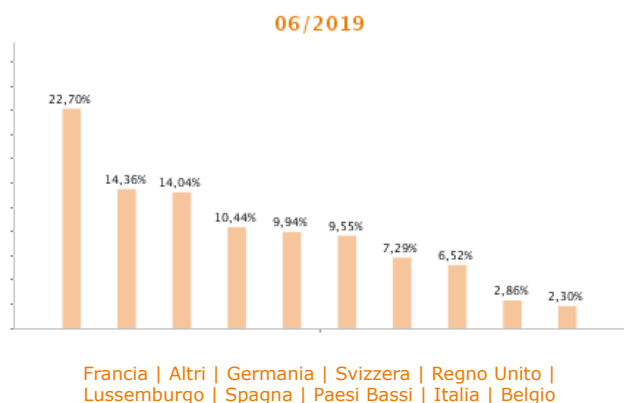
Relativa alla componente azionaria del Portafoglio



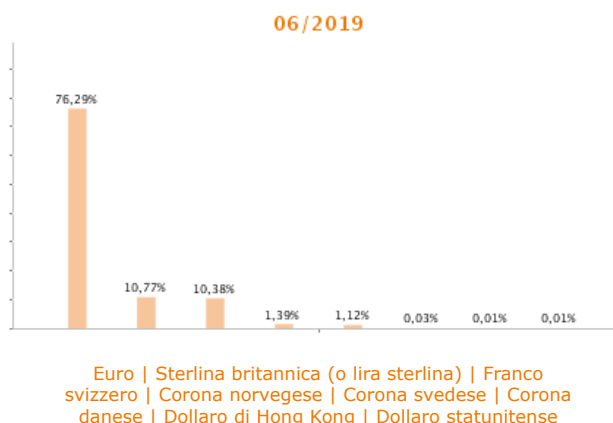
Rating



Esposizione geografica



Esposizione valutaria



I rendimenti passati non sono indicativi di quelli futuri. I dati di rendimento dell'OICR non includono i costi di sottoscrizione a carico dell'investitore. La performance dell'OICR riflette gli oneri gravanti sullo stesso ed è al lordo degli oneri fiscali vigenti. Le informazioni contenute hanno valore puramente indicativo e non sono sostitutive di quelle risultanti dall'estratto conto annuale trasmesso dalla Compagnia o dalle conferme di ogni singola operazione sempre inviate dalla Compagnia.

Documento ad uso esclusivo del Gruppo Intesa Sanpaolo.

Fonte: Allfunds Bank S.A.U. Informazioni - Esattezza e contenuti di terzi: Allfunds Bank S.A.U. (di seguito, "Allfunds") adotta la massima diligenza possibile al fine di selezionare le fonti di provenienza dei contenuti. Allfunds non offre alcuna garanzia, espressa o implicita, né esprime alcuna dichiarazione in merito all'esattezza, adeguatezza o possibilità di accedere a detti contenuti, alla disponibilità degli stessi o al loro utilizzo. Si precisa che Allfunds non ha verificato direttamente le informazioni ottenute dalle varie fonti e non garantisce quindi che esse siano esatte, precise o esaustive. Sebbene Allfunds faccia il possibile per fornire informazioni esatte e puntuali, non ne può garantire l'esattezza, la tempestività, la completezza, l'utilità né altri aspetti legati a dette informazioni. Allfunds non sarà pertanto

responsabile, di nessuno dei suddetti contenuti. Le informazioni sono fornite unicamente a scopo informativo. Allfunds non risponderà di alcuna perdita né di alcun danno che possa derivare agli utenti che abbiano fatto affidamento su tali informazioni.

