

Exclusive Insurance - Componente Satellite EURIZON EF TOP EUROPEAN RESEARCH "Z" (EUR) ACC

Dati al 31-07-2023



INTESA SANPAOLO
LIFE

Società di Gestione	EURIZON CAPITAL (LU)	Divisa	EUR
Categoria	Az. Generale Europa	Patrimonio Netto	2.236,23161 (mln.) EUR
ISIN	LU1393924268	Valore Quota	159,27
Inizio collocamento	13-07-2016	Spese correnti annue	0,79%

Profilo di Rischio e Rendimento

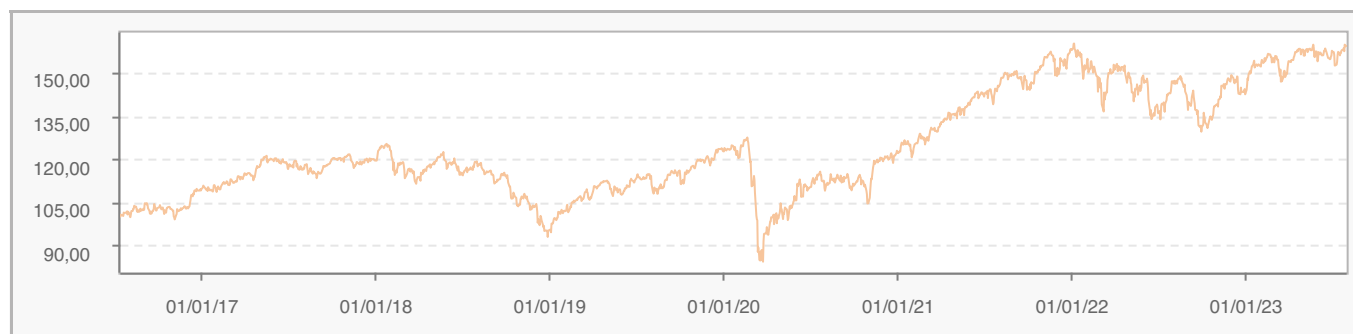
1 2 3 4 5 6 7

Obiettivi e politica d'investimento

L'obiettivo del Gestore, Eurizon Capital SGR S.p.A., è di conseguire un rendimento medio superiore al rendimento di un portafoglio di azioni europee (misurato dal rendimento dell'indice MSCI Europe Total Net Return Index®). Per ulteriori informazioni, si prega di fare riferimento al Prospetto.

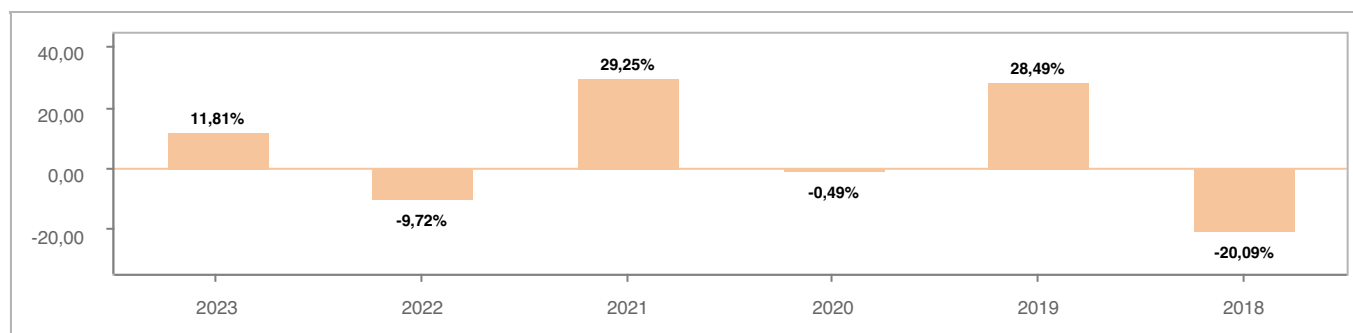
Tutti i calcoli sono in EUR

Andamento dell'OICR



YTD	1 mese	3 mesi	6 mesi	1 anno	3 anni	5 anni
11,81%	1,09%	0,85%	4,67%	8,38%	46,11%	33,60%

Rendimento annuo dell'OICR



Exclusive Insurance - Componente Satellite EURIZON EF TOP EUROPEAN RESEARCH "Z" (EUR) ACC

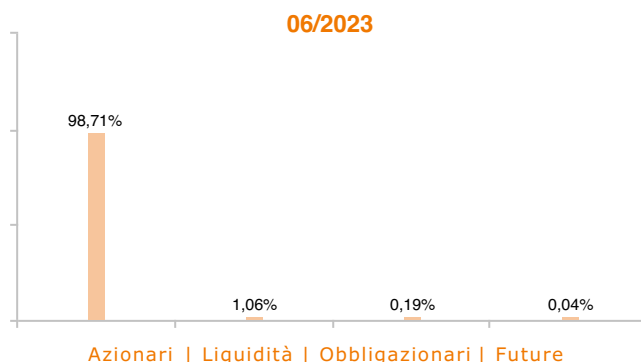
Dati al 31-07-2023



Principali strumenti finanziari in portafoglio

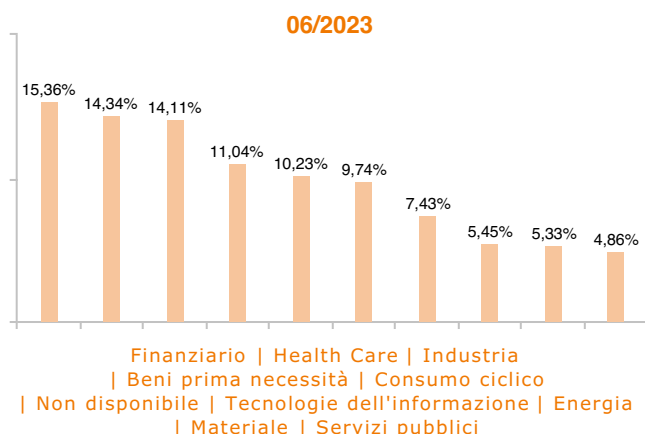
1. EURIZON FUND MONEY MARKET EU EURIZON MONEY MKT EUR T1 ZA	5,86%
2. NESTLE SA REG COMMON STOCK CHF\1	3,55%
3. NOVO NORDISK A/S B COMMON STOCK DKK\2	3,25%
4. LVMH MOET HENNESSY LOUIS VUI COMMON STOCK EUR\3	3,22%
5. ASML HOLDING NV COMMON STOCK EUR\09	3,00%
6. ASTRAZENECA PLC COMMON STOCK USD\25	2,65%
7. SAP SE COMMON STOCK	2,52%
8. SHELL PLC COMMON STOCK EUR\07	2,45%
9. NOVARTIS AG REG COMMON STOCK CHF\5	2,20%
10. SIEMENS AG REG COMMON STOCK NPV	2,07%

Composizione del portafoglio

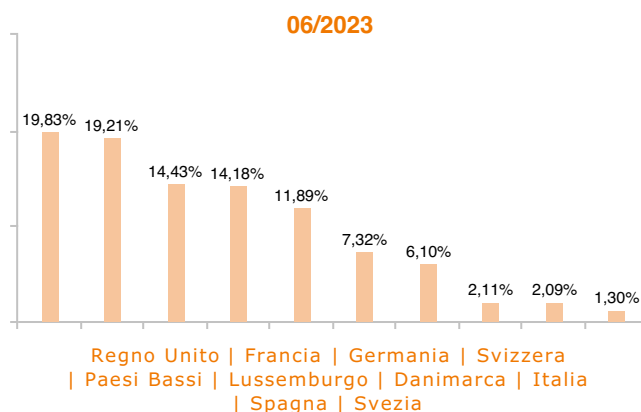


Esposizione Settoriale

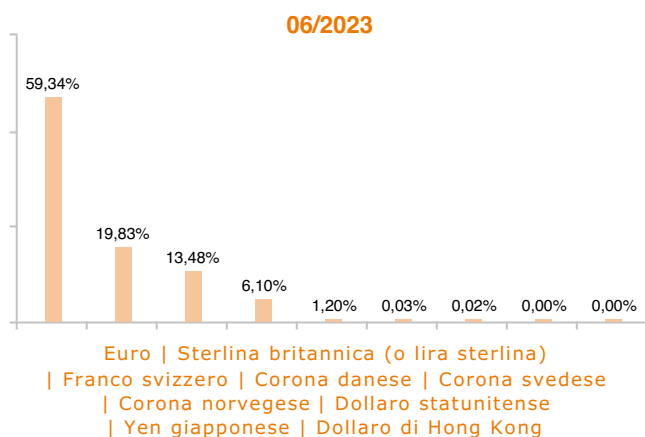
Relativa alla componente azionaria del Portafoglio



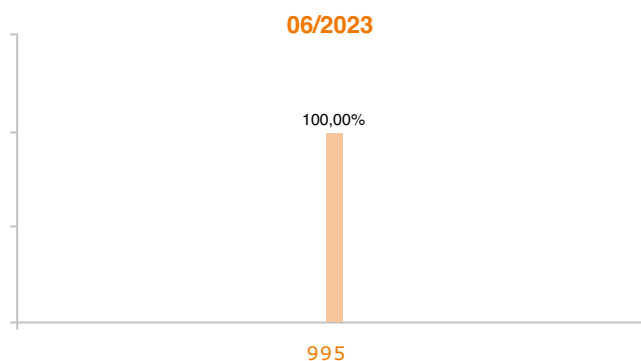
Esposizione geografica



Esposizione valutaria



Rating Obbligazionario



I rendimenti passati non sono indicativi di quelli futuri. I dati di rendimento dell'OICR non includono i costi di sottoscrizione a carico dell'investitore. La performance dell'OICR riflette gli oneri gravanti sullo stesso ed è al lordo degli oneri fiscali vigenti. Le informazioni contenute hanno valore puramente indicativo e non sono sostitutive di quelle risultanti dall'estratto conto annuale trasmesso dalla Compagnia o dalle conferme di ogni singola operazione sempre inviate dalla Compagnia.

Documento ad uso esclusivo del Gruppo Intesa Sanpaolo.

Fonte: Allfunds Bank S.A.U. Informazioni – Esattezza e contenuti di terzi: Allfunds Bank S.A.U. (di seguito, "Allfunds") adotta la massima diligenza possibile al fine di selezionare le fonti di provenienza dei contenuti. Allfunds non offre alcuna garanzia, espressa o implicita, né esprime alcuna dichiarazione in merito all'esattezza, adeguatezza o possibilità di accedere a detti contenuti, alla disponibilità degli stessi o al loro utilizzo. Si precisa che Allfunds non ha verificato direttamente le informazioni ottenute dalle varie fonti e non garantisce quindi che esse siano esatte, precise o esaustive. Sebbene Allfunds faccia il possibile per fornire informazioni esatte e puntuali, non ne può garantire l'esattezza, la tempestività, la completezza, l'utilità né altri aspetti legati a dette informazioni. Allfunds non sarà pertanto responsabile, di nessuno dei suddetti contenuti. Le informazioni sono fornite unicamente a scopo informativo. Allfunds non risponderà di alcuna perdita né di alcun danno che possa derivare agli utenti che abbiano fatto affidamento su tali informazioni.