

**Exclusive Insurance - Componente Satellite**  
**MORGAN STANLEY INVESTMENT FUNDS GLOBAL**  
**BALANCED "Z" (EUR) ACC**



**INTESA SANPAOLO**  
**LIFE**

Dati al 31-08-2021

Società di Gestione	MORGAN STANLEY IM LTD (LU)	Divisa	EUR
Categoria	Multiasset Flexible Globale	Patrimonio Netto	1.367,23332 (mln.) EUR
ISIN	LU1439783207	Valore Quota	28,81
Inizio collocamento	02-06-2017	Spese correnti annue	0,79%

Profilo di Rischio e Rendimento

1 2 3 4 5 6 7

Obiettivi e politica d'investimento

Generare proventi e la crescita di lungo termine dell'investimento Per ulteriori informazioni, si prega di fare riferimento al Prospetto.

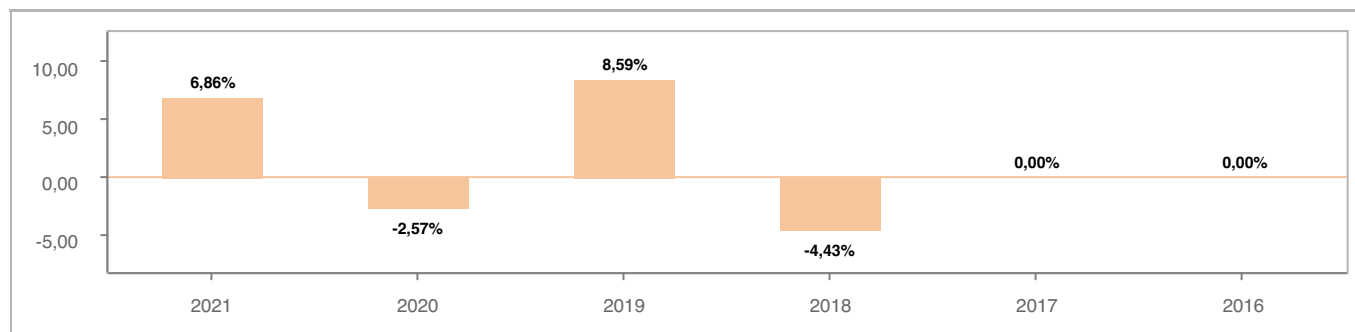
Tutti i calcoli sono in EUR

**Andamento dell'OICR**



YTD	1 mese	3 mesi	6 mesi	1 anno	3 anni	5 anni
6,86%	0,91%	2,86%	6,04%	10,81%	9,38%	-

**Rendimento annuo dell'OICR**



**Exclusive Insurance - Componente Satellite**  
**MORGAN STANLEY INVESTMENT FUNDS GLOBAL**  
**BALANCED "Z" (EUR) ACC**  
**Dati al 31-08-2021**

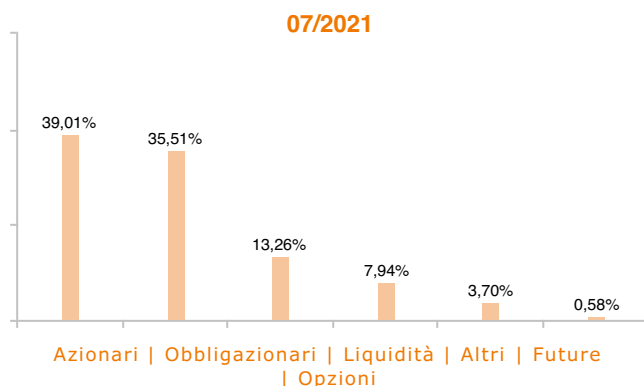


**INTESA SANPAOLO**  
**LIFE**

**Principali strumenti finanziari in portafoglio**

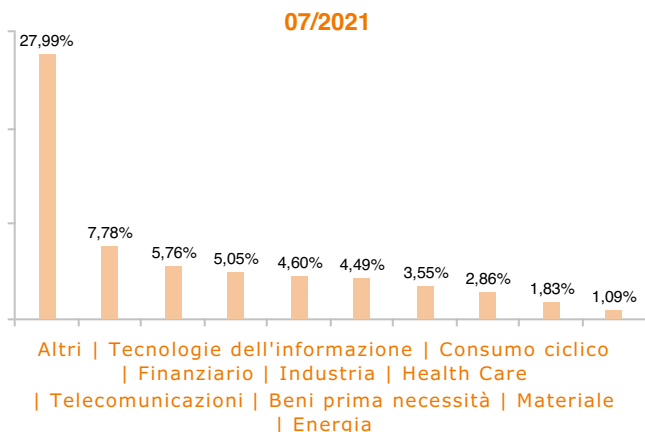
1. CASH AND EQUIVALENTS	13,26%
2. UNITED STATES TREASURY:2\625 15FEB2029	7,13%
3. UNITED STATES TREASURY:1\750 31JAN2023	3,25%
4. E-MINI RUSSELL 1000 VALUE INDEX SEP21	2,55%
5. JAPAN (GOVERNMENT OF):1\700 20JUN2033	2,48%
6. FRANCE GOVERNMENT BOND OAT:2\500 25MAY2030	2,36%
7. UNITED STATES TREASURY:1\625 15MAY2026	1,67%
8. UNITED STATES TREASURY:2\500 15MAY2024	1,55%
9. ISHARES S&P 500 ENERGY	1,52%
10. XTRACKERS MSCI WORLDFINANCIAL ( GFR LI	1,51%

**Composizione del portafoglio**

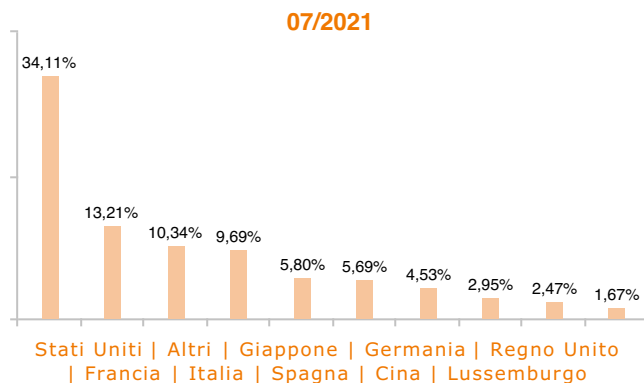


**Esposizione Settoriale**

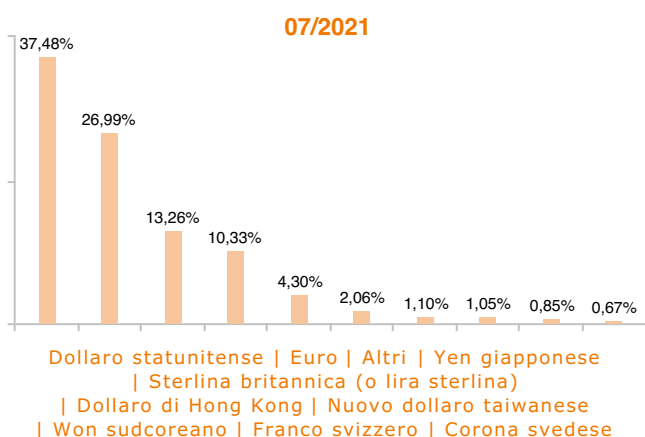
Relativa alla componente azionaria del Portafoglio



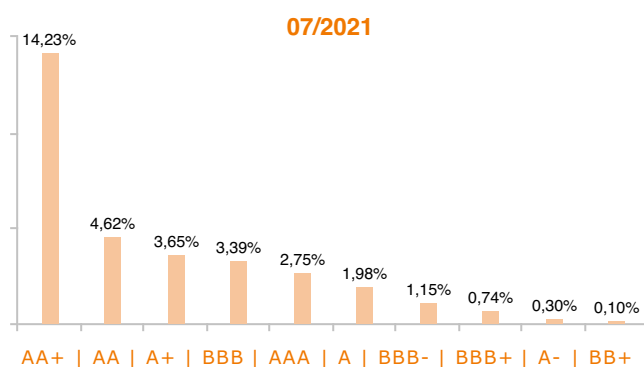
**Esposizione geografica**



**Esposizione valutaria**



**Rating Obbligazionario**



I rendimenti passati non sono indicativi di quelli futuri. I dati di rendimento dell'OICR non includono i costi di sottoscrizione a carico dell'investitore. La performance dell'OICR riflette gli oneri gravanti sullo stesso ed è al lordo degli oneri fiscali vigenti. Le informazioni contenute hanno valore puramente indicativo e non sono sostitutive di quelle risultanti dall'estratto conto annuale trasmesso dalla Compagnia o dalle conferme di ogni singola operazione sempre inviate dalla Compagnia. Documento ad uso esclusivo del Gruppo Intesa Sanpaolo.

Fonte: Allfunds Bank S.A.U. Informazioni - Esattezza e contenuti di terzi: Allfunds Bank S.A.U. (di seguito, "Allfunds") adotta la massima diligenza possibile al fine di selezionare le fonti di provenienza dei contenuti. Allfunds non offre alcuna garanzia, espressa o implicita, né esprime alcuna dichiarazione in merito all'esattezza, adeguatezza o possibilità di accedere a detti contenuti, alla disponibilità degli stessi o al loro utilizzo. Si precisa che Allfunds non ha verificato direttamente le informazioni ottenute dalle varie fonti e non garantisce quindi che esse siano esatte, precise o esaustive. Sebbene Allfunds faccia il possibile per fornire informazioni esatte e puntuali, non ne può garantire l'esattezza, la tempestività, la completezza, l'utilità né altri aspetti legati a dette informazioni. Allfunds non sarà pertanto responsabile, di nessuno dei suddetti contenuti. Le informazioni sono fornite unicamente a scopo informativo. Allfunds non risponderà di alcuna perdita né di alcun danno che possa derivare agli utenti che abbiano fatto affidamento su tali informazioni.