

# Exclusive Insurance - Componente Satellite MORGAN STANLEY INVESTMENT FUNDS GLOBAL BALANCED "Z" (EUR) ACC



INTESA SANPAOLO  
LIFE

Dati al 31-07-2023

Società di Gestione	MORGAN STANLEY IM LTD (LU)	Divisa	EUR
Categoria	Multiasset Flexible Globale	Patrimonio Netto	854,45453 (mln.) EUR
ISIN	LU1439783207	Valore Quota	28,24
Inizio collocamento	16-08-2016	Spese correnti annue	0,74%

Profilo di Rischio e Rendimento

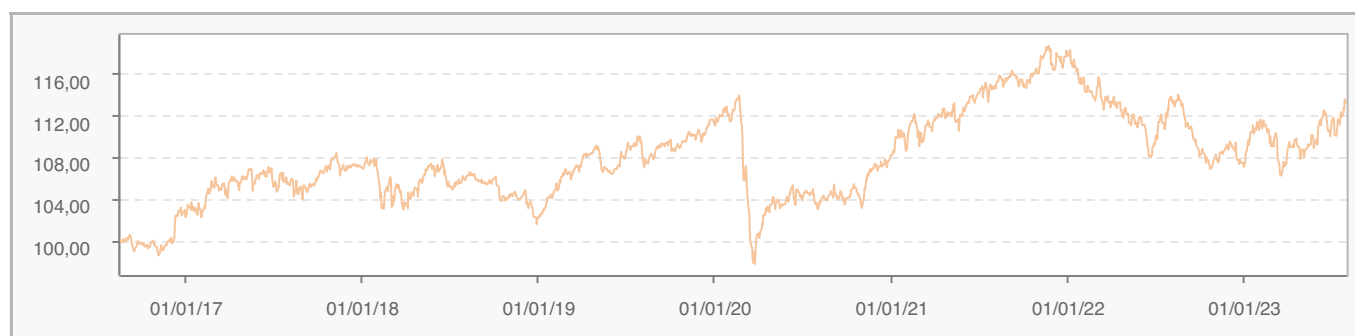
1 2 3 4 5 6 7

Obiettivi e politica d'investimento

Generare proventi e la crescita di lungo termine dell'investimento Per ulteriori informazioni, si prega di fare riferimento al Prospetto.

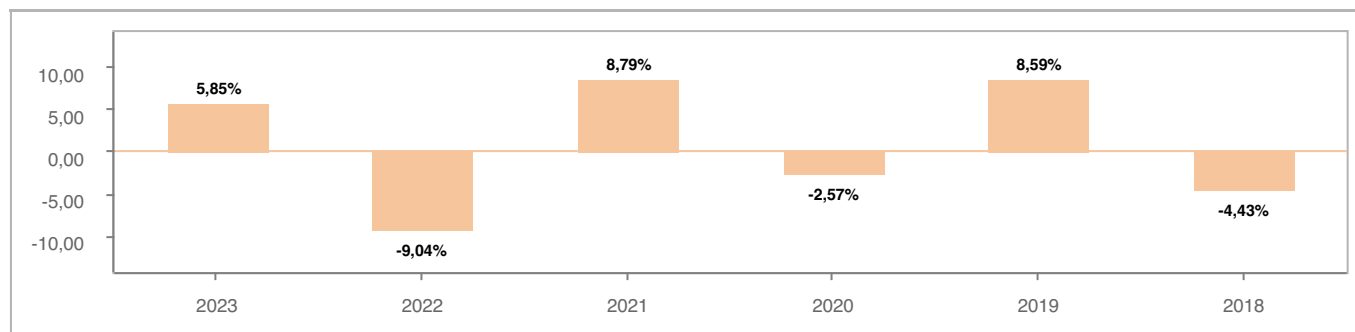
Tutti i calcoli sono in EUR

## Andamento dell'OICR



YTD	1 mese	3 mesi	6 mesi	1 anno	3 anni	5 anni
5,85%	1,77%	4,25%	2,47%	-0,25%	10,01%	7,09%

## Rendimento annuo dell'OICR



**Exclusive Insurance - Componente Satellite**  
**MORGAN STANLEY INVESTMENT FUNDS GLOBAL**  
**BALANCED "Z" (EUR) ACC**  
 Dati al 31-07-2023

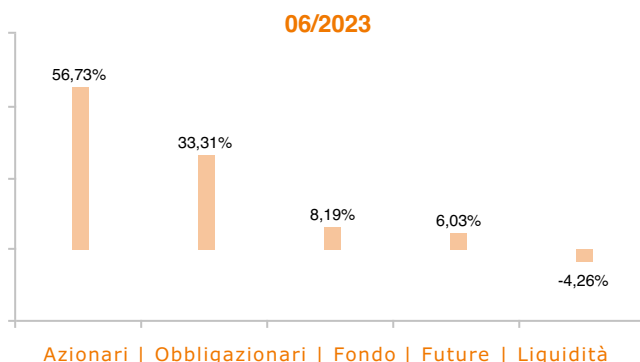


**INTESA SANPAOLO**  
**LIFE**

**Principali strumenti finanziari in portafoglio**

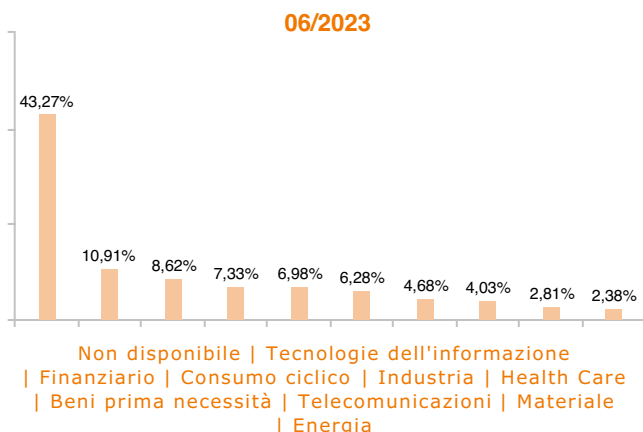
1. GERMANY (FEDERAL REPUBLIC OF):BILL 0\1.000 20SEP2023	5,50%
2. UNITED STATES TREASURY:2\1.625 15FEB2029	4,44%
3. UNITED STATES TREASURY:1\1.625 15MAY2026	4,11%
4. MS INV GLOBAL ASSET BACKED SEC FUND NH EUR	4,07%
5. EMINI S&P 500 SEP23 FUTURE	3,84%
6. NIKKEI 225 YEN SEP23 FUTURE	3,54%
7. UNITED STATES TREASURY:4\1.500 15FEB2036	3,12%
8. MEXICO (UNITED MEXICAN STATES):M 20 8\1.000 07DEC2023	2,04%
9. LYXOR EURO STOXX BANKS DR	2,03%
10. E-MINI RUSSELL 2000 INDEX SEP23 FUTURE	2,00%

**Composizione del portafoglio**

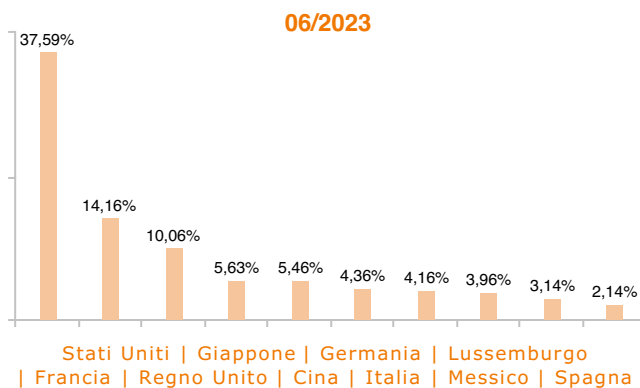


**Esposizione Settoriale**

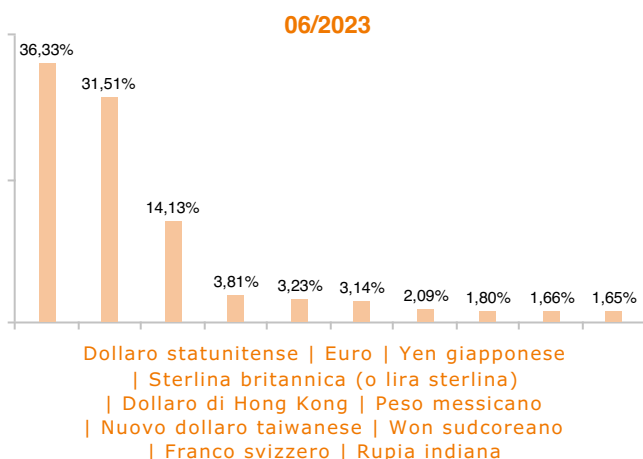
Relativa alla componente azionaria del Portafoglio



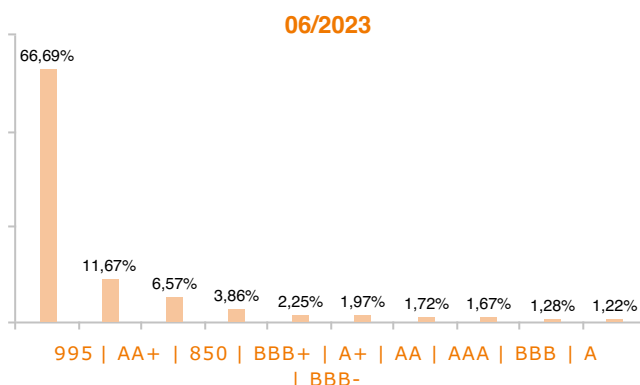
**Esposizione geografica**



**Esposizione valutaria**



**Rating Obbligazionario**



I rendimenti passati non sono indicativi di quelli futuri. I dati di rendimento dell'OICR non includono i costi di sottoscrizione a carico dell'investitore. La performance dell'OICR riflette gli oneri gravanti sullo stesso ed è al lordo degli oneri fiscali vigenti. Le informazioni contenute hanno valore puramente indicativo e non sono sostitutive di quelle risultanti dall'estratto conto annuale trasmesso dalla Compagnia o dalle conferme di ogni singola operazione sempre inviate dalla Compagnia.

Documento ad uso esclusivo del Gruppo Intesa Sanpaolo.

Fonte: Allfunds Bank S.A.U. Informazioni - Esattezza e contenuti di terzi: Allfunds Bank S.A.U. (di seguito, "Allfunds") adotta la massima diligenza possibile al fine di selezionare le fonti di provenienza dei contenuti. Allfunds non offre alcuna garanzia, espressa o implicita, né esprime alcuna dichiarazione in merito all'esattezza, adeguatezza o possibilità di accedere a detti contenuti, alla disponibilità degli stessi o al loro utilizzo. Si precisa che Allfunds non ha verificato direttamente le informazioni ottenute dalle varie fonti e non garantisce quindi che esse siano esatte, precise o esaurienti. Sebbene Allfunds faccia il possibile per fornire informazioni esatte e puntuali, non ne può garantire l'esattezza, la tempestività, la completezza, l'utilità né altri aspetti legati a dette informazioni. Allfunds non sarà pertanto responsabile, di nessuno dei suddetti contenuti. Le informazioni sono fornite unicamente a scopo informativo. Allfunds non risponderà di alcuna perdita né di alcun danno che possa derivare agli utenti che abbiano fatto affidamento su tali informazioni.