

Exclusive Insurance - Componente Satellite BSF EUROPEAN SELECT STRATEGIES "I2" (EUR) ACC



INTESA SANPAOLO
LIFE

Dati al 30-11-2020

Società di Gestione	BLACKROCK LUX (LU)	Divisa	EUR
Categoria	Multiasset Conservative Europa	Patrimonio Netto	550,57500 (mln.) EUR
ISIN	LU1461867779	Valore Quota	113,45
Inizio collocamento	03-08-2016	Spese correnti annue	0,77%

Profilo di Rischio e Rendimento

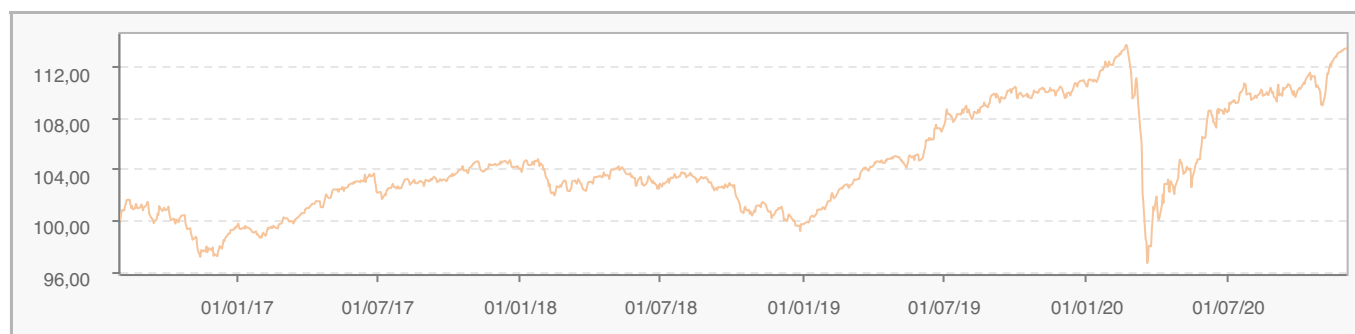
1 2 3 4 5 6 7

Obiettivi e politica d'investimento

Il Fondo punta a massimizzare il rendimento sull'investimento mediante una combinazione di crescita del capitale e reddito sulle attività del Fondo. Il Fondo investe nell'intera gamma di attività in cui può investire un OICVM lungo l'intera struttura del capitale delle società (titoli di debito e azioni) e in titoli emessi da governi e agenzie governative. Esse includono, in via non esclusiva: azioni, titoli a reddito fisso (RF) (quali obbligazioni), strumenti del mercato monetario (SMM) (ossia titoli di debito a breve scadenza), strumenti finanziari derivati (SFD), fondi, depositi e contanti. Gli strumenti finanziari derivati sono investimenti i cui prezzi si basano su una o più attività sottostanti. Per ulteriori informazioni, si prega di fare riferimento al Prospetto.

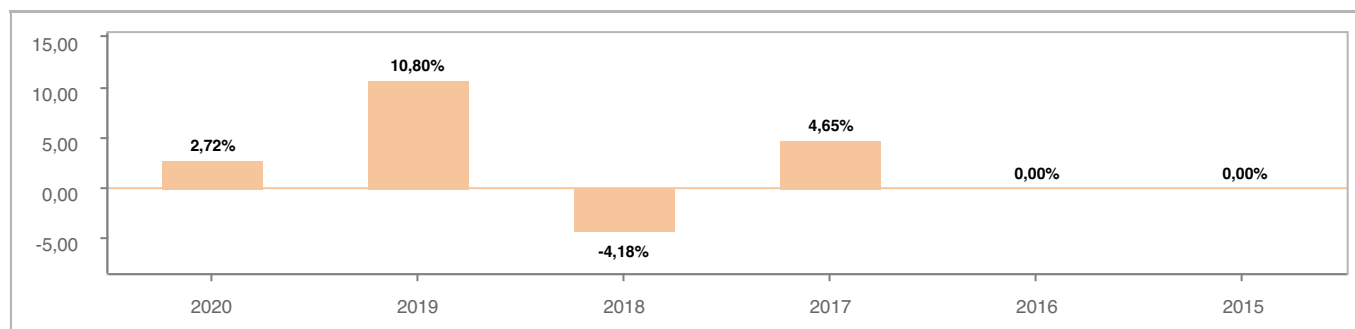
Tutti i calcoli sono in EUR

Andamento dell'OICR



YTD	1 mese	3 mesi	6 mesi	1 anno	3 anni	5 anni
2,72%	4,11%	3,63%	6,60%	2,83%	8,76%	-

Rendimento annuo dell'OICR



Exclusive Insurance - Componente Satellite BSF EUROPEAN SELECT STRATEGIES "I2" (EUR) ACC



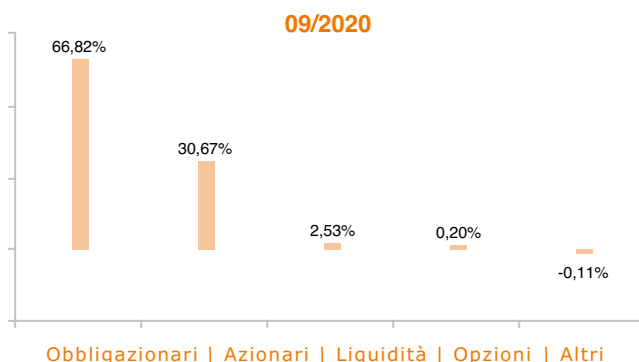
INTESA SANPAOLO
LIFE

Dati al 30-11-2020

Principali strumenti finanziari in portafoglio

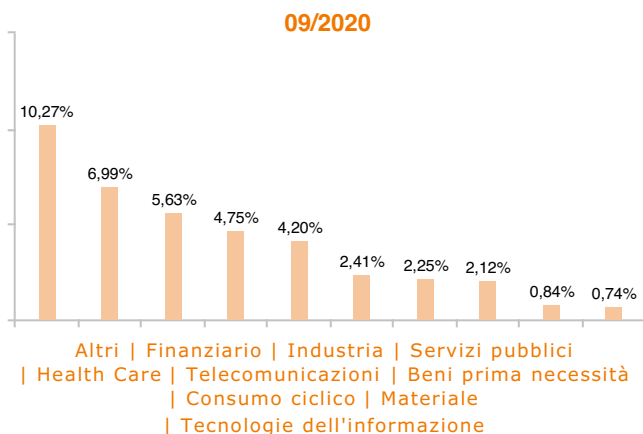
1. CASH	2,53%
2. IBERDROLA SA	1,24%
3. UK CONV GILT REGS 3\5 01/22/2045	1,24%
4. TELE2 B	1,21%
5. NESTLE SA	1,20%
6. SANOFI SA	1,18%
7. ENEL	1,16%
8. LONZA GROUP AG	1,12%
9. NOVO NORDISK CLASS B	1,08%
10. ITALY (REPUBLIC OF) 1\3 05/15/2028	1,06%

Composizione del portafoglio

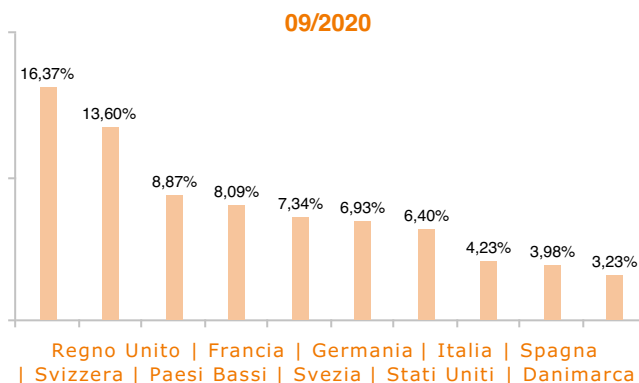


Esposizione Settoriale

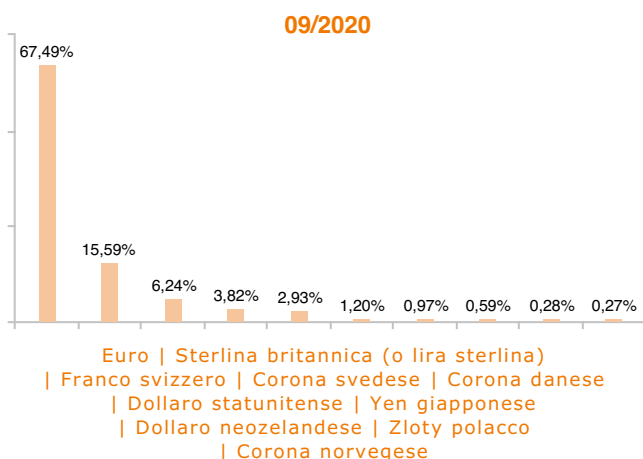
Relativa alla componente azionaria del Portafoglio



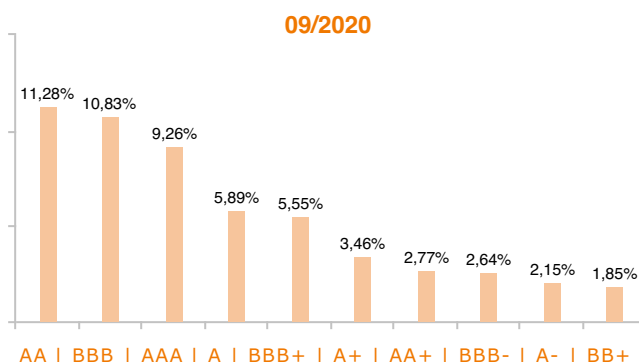
Esposizione geografica



Esposizione valutaria



Rating Obbligazionario



I rendimenti passati non sono indicativi di quelli futuri. I dati di rendimento dell'OICR non includono i costi di sottoscrizione a carico dell'investitore. La performance dell'OICR riflette gli oneri gravanti sullo stesso ed è al lordo degli oneri fiscali vigenti. Le informazioni contenute hanno valore puramente indicativo e non sono sostitutive di quelle risultanti dall'estratto conto annuale trasmesso dalla Compagnia o dalle conferme di ogni singola operazione sempre inviate dalla Compagnia. Documento ad uso esclusivo del Gruppo Intesa Sanpaolo.

Fonte: Allfunds Bank S.A.U. Informazioni - Esattezza e contenuti di terzi: Allfunds Bank S.A.U. (di seguito, "Allfunds") adotta la massima diligenza possibile al fine di selezionare le fonti di provenienza dei contenuti. Allfunds non offre alcuna garanzia, espressa o implicita, né esprime alcuna dichiarazione in merito all'esattezza, adeguatezza o possibilità di accedere a detti contenuti, alla disponibilità degli stessi o al loro utilizzo. Si precisa che Allfunds non ha verificato direttamente le informazioni ottenute dalle varie fonti e non garantisce quindi che esse siano esatte, precise o esaustive. Sebbene Allfunds faccia il possibile per fornire informazioni esatte e puntuali, non ne può garantire l'esattezza, la tempestività, la completezza, l'utilità né altri aspetti legati a dette informazioni. Allfunds non sarà pertanto responsabile, di nessuno dei suddetti contenuti. Le informazioni sono fornite unicamente a scopo informativo. Allfunds non risponderà di alcuna perdita né di alcun danno che possa derivare agli utenti che abbiano affidamento su tali informazioni.