

# Exclusive Insurance - Componente Satellite BSF EUROPEAN SELECT STRATEGIES "I2" (EUR) ACC



INTESA SANPAOLO  
LIFE

Dati al 31-07-2023

Società di Gestione	BLACKROCK LUX (LU)	Divisa	EUR
Categoria	Multiasset Conservative Europa	Patrimonio Netto	292,05980 (mln.) EUR
ISIN	LU1461867779	Valore Quota	105,36
Inizio collocamento	03-08-2016	Spese correnti annue	0,79%

## Profilo di Rischio e Rendimento

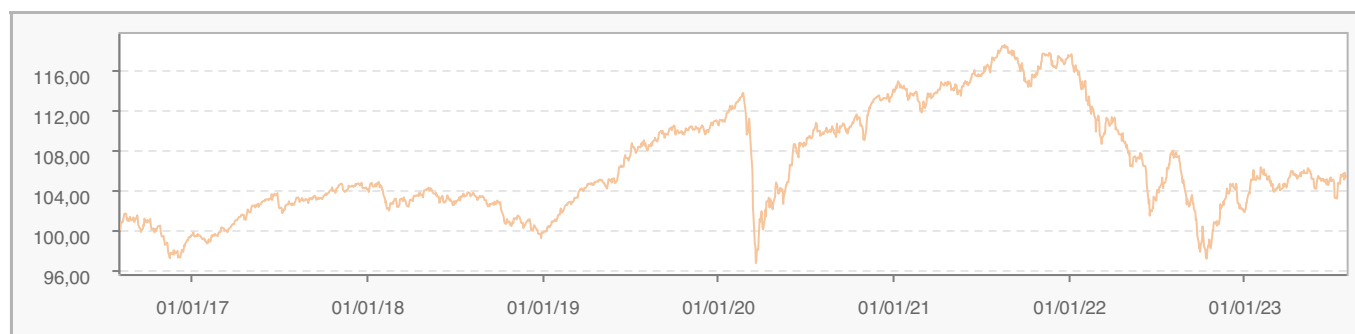
1 2 3 4 5 6 7

## Obiettivi e politica d'investimento

Il Fondo punta a massimizzare il rendimento sull'investimento mediante una combinazione di crescita del capitale e reddito sulle attività del Fondo. Il Fondo investe nell'intera gamma di attività in cui può investire un OICVM lungo l'intera struttura del capitale delle società (titoli di debito e azioni) e in titoli emessi da governi e agenzie governative. Esse includono, in via non esclusiva: azioni, titoli a reddito fisso (RF) (quali obbligazioni), strumenti del mercato monetario (SMM) (ossia titoli di debito a breve scadenza), strumenti finanziari derivati (SFD), fondi, depositi e contanti. Gli strumenti finanziari derivati sono investimenti i cui prezzi si basano su una o più attività sottostanti. Per ulteriori informazioni, si prega di fare riferimento al Prospetto.

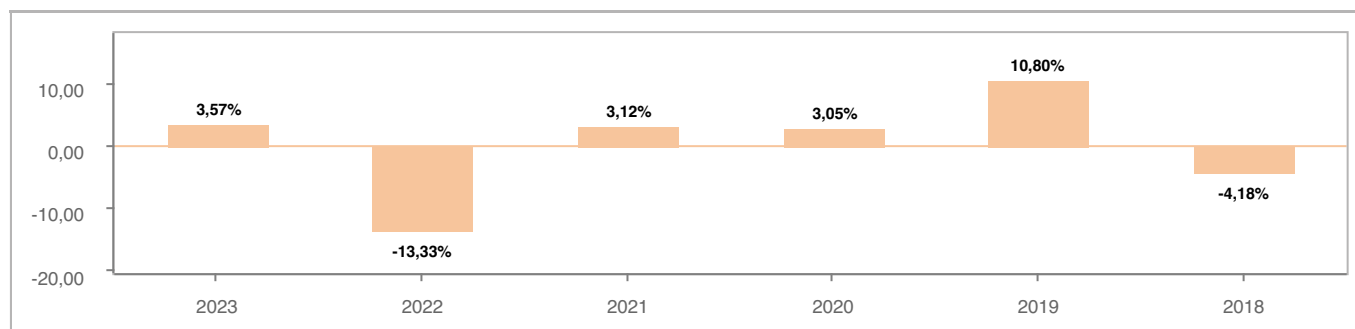
Tutti i calcoli sono in EUR

## Andamento dell'OICR



YTD	1 mese	3 mesi	6 mesi	1 anno	3 anni	5 anni
3,57%	0,45%	-0,39%	0,30%	-1,99%	-3,75%	1,61%

## Rendimento annuo dell'OICR



# Exclusive Insurance - Componente Satellite BSF EUROPEAN SELECT STRATEGIES "I2" (EUR) ACC



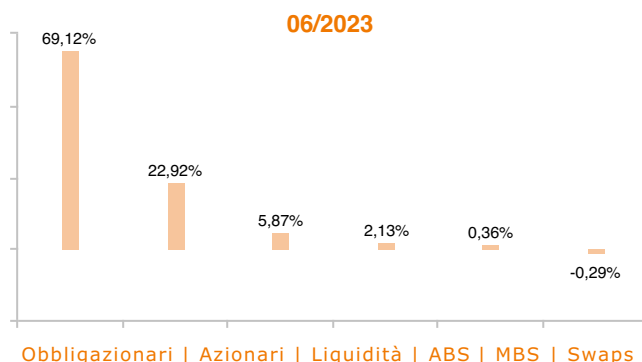
INTESA SANPAOLO  
LIFE

Dati al 31-07-2023

## Principali strumenti finanziari in portafoglio

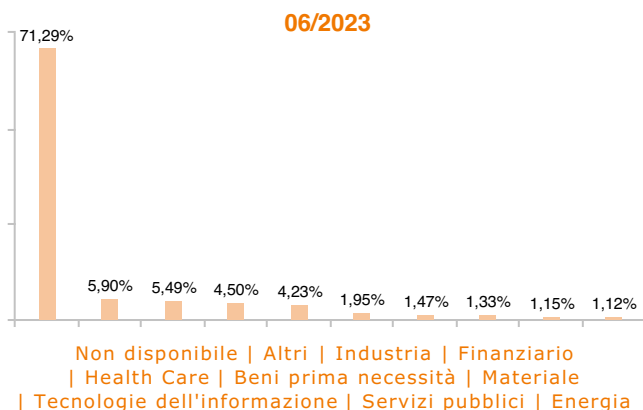
1. CASH	5,87%
2. SPAIN (KINGDOM OF) 3\55 10/31/2033	2,10%
3. GERMANY (FEDERAL REPUBLIC OF) REGS 2\3 02/15/2033	1,81%
4. UK CONV GILT REGS 0\125 01/30/2026	1,25%
5. UK CONV GILT 0\375 10/22/26 REGS 0\375 10/22/2026	1,10%
6. DEXIA CREDIT LOCAL SA MTN REGS 1\625 12/08/2023	1,06%
7. SANOFI SA	1,01%
8. ITALY (REPUBLIC OF) 4 04/30/2035	0,95%
9. ROCHE HOLDING PAR AG	0,93%
10. VINCI SA	0,93%

## Composizione del portafoglio

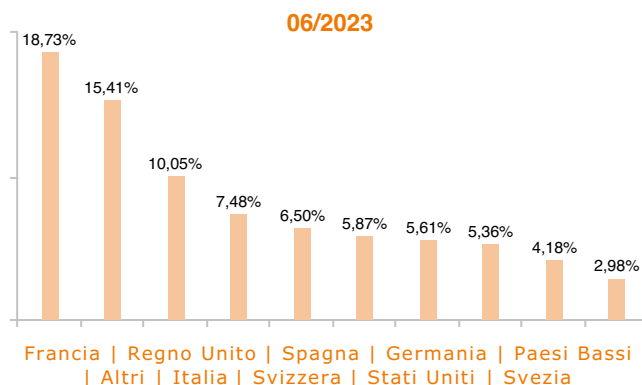


## Esposizione Settoriale

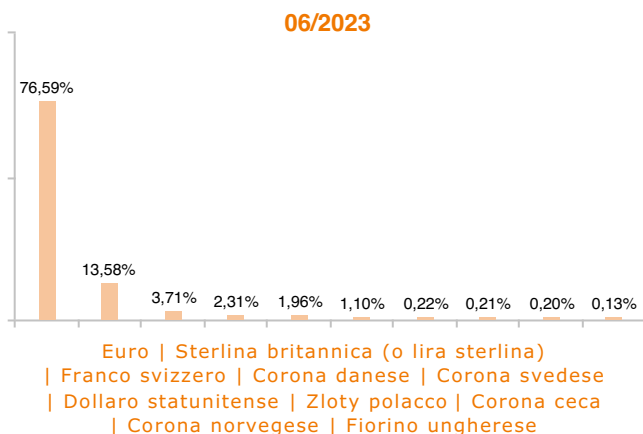
Relativa alla componente azionaria del Portafoglio



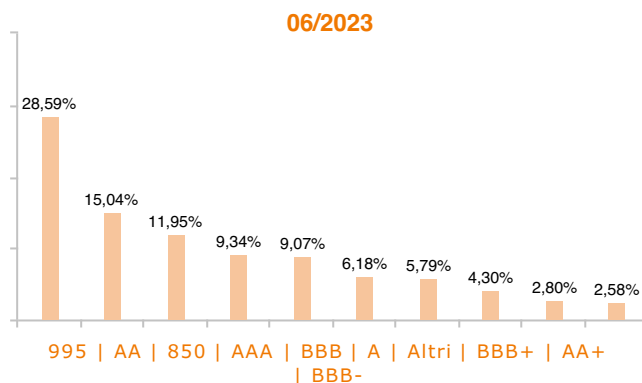
## Esposizione geografica



## Esposizione valutaria



## Rating Obbligazionario



I rendimenti passati non sono indicativi di quelli futuri. I dati di rendimento dell'OICR non includono i costi di sottoscrizione a carico dell'investitore. La performance dell'OICR riflette gli oneri gravanti sullo stesso ed è al lordo degli oneri fiscali vigenti. Le informazioni contenute hanno valore puramente indicativo e non sono sostitutive di quelle risultanti dall'estratto conto annuale trasmesso dalla Compagnia o dalle conferme di ogni singola operazione sempre inviate dalla Compagnia.

Documento ad uso esclusivo del Gruppo Intesa Sanpaolo.

Fonte: Allfunds Bank S.A.U. Informazioni - Esattezza e contenuti di terzi: Allfunds Bank S.A.U. (di seguito, "Allfunds") adotta la massima diligenza possibile al fine di selezionare le fonti di provenienza dei contenuti. Allfunds non offre alcuna garanzia, espressa o implicita, né esprime alcuna dichiarazione in merito all'esattezza, adeguatezza o possibilità di accedere a detti contenuti, alla disponibilità degli stessi o al loro utilizzo. Si precisa che Allfunds non ha verificato direttamente le informazioni ottenute dalle varie fonti e non garantisce quindi che esse siano esatte, precise o esaustive. Sebbene Allfunds faccia il possibile per fornire informazioni esatte e puntuali, non ne può garantire l'esattezza, la tempestività, la completezza, l'utilità né altri aspetti legati a dette informazioni. Allfunds non sarà pertanto responsabile, di nessuno dei suddetti contenuti. Le informazioni sono fornite unicamente a scopo informativo. Allfunds non risponderà di alcuna perdita né di alcun danno che possa derivare agli utenti che abbiano fatto affidamento su tali informazioni.