

Exclusive Insurance - Componente Satellite EURIZON EF GLOBAL MULTI CREDIT "Z" (EUR) ACC



Dati al 30-11-2020

| | | | |
|---------------------|----------------------|----------------------|----------------------|
| Società di Gestione | EURIZON CAPITAL (LU) | Divisa | EUR |
| Categoria | Ob. Generale Globale | Patrimonio Netto | 320,02768 (mln.) EUR |
| ISIN | LU1529955632 | Valore Quota | 105,30 |
| Inizio collocamento | 24-02-2017 | Spese correnti annue | 0,67% |

Profilo di Rischio e Rendimento

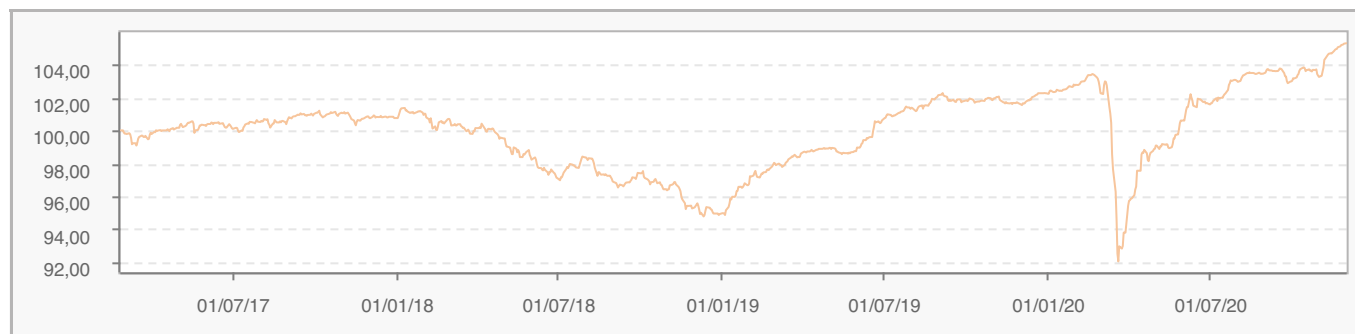
1 2 3 4 5 6 7

Obiettivi e politica d'investimento

Il Gestore del Comparto, Eurizon Capital SGR S.p.A., si prefigge di conseguire un rendimento assoluto positivo attraverso l'implementazione di strategie di investimento attive su strumenti di debito e valute finalizzati a cogliere le migliori opportunità sui mercati globali del credito. Per ulteriori informazioni, si prega di fare riferimento al Prospetto.

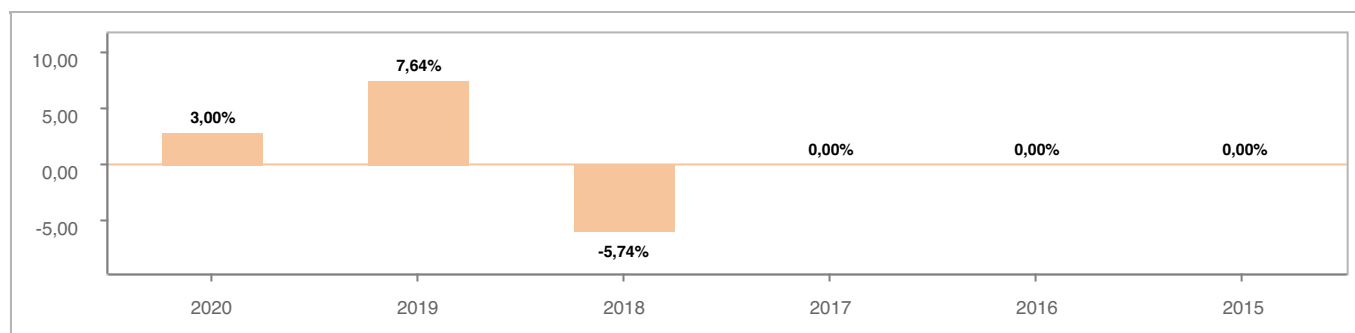
Tutti i calcoli sono in EUR

Andamento dell'OICR



| YTD | 1 mese | 3 mesi | 6 mesi | 1 anno | 3 anni | 5 anni |
|-------|--------|--------|--------|--------|--------|--------|
| 3,00% | 1,99% | 1,73% | 4,67% | 3,61% | 4,50% | - |

Rendimento annuo dell'OICR



Exclusive Insurance - Componente Satellite EURIZON EF GLOBAL MULTI CREDIT "Z" (EUR) ACC



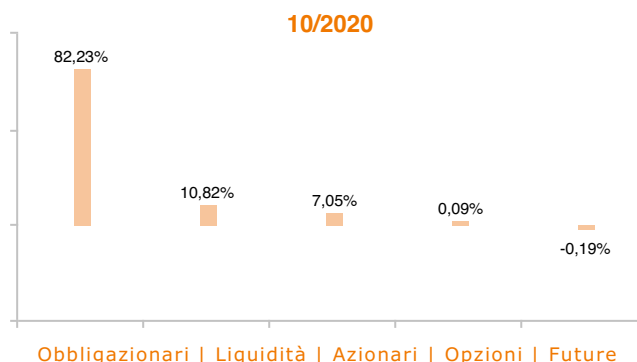
INTESA SANPAOLO
LIFE

Dati al 30-11-2020

Principali strumenti finanziari in portafoglio

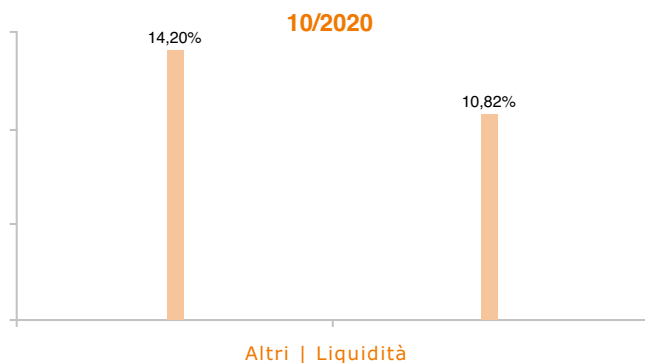
| | |
|--|-------|
| 1. EURO CURRENCY | 6,01% |
| 2. US DOLLAR | 4,94% |
| 3. EURIZON FUND BOND EMERGING M EURIZON BD EM MK LC ESG Z | 2,87% |
| 4. FP016693 CDS EUR R F 5\0.00000 FP016693_FEE ITRAXX | 2,73% |
| 5. BUONI POLIENNALI DEL TES BONDS 06/26 1\6 | 2,13% |
| 6. EURIZON FUND SECURITIZED BON EURIZON FD SECURITIZED BND Z | 1,95% |
| 7. FP016437 IRS USD R V 12MUSCPI FP016437_INF INFLATIONZERO | 1,91% |
| 8. BUONI POLIENNALI DEL TES SR UNSECURED 144A REGS 01/27 0 | 1,53% |
| 9. POLAND GOVERNMENT BOND BONDS 01/23 2\5 | 1,24% |
| 10. RUSSIA GOVT BOND OFZ BONDS 03/33 7\7 | 1,21% |

Composizione del portafoglio

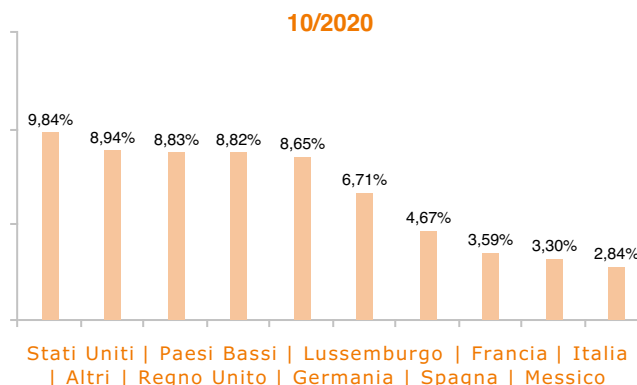


Esposizione Settoriale

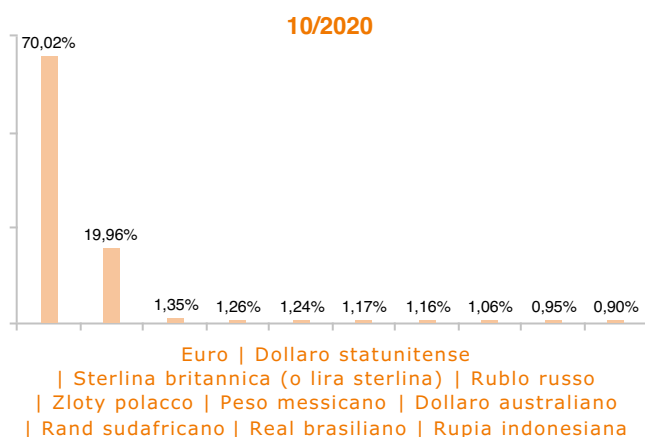
Relativa alla componente azionaria del Portafoglio



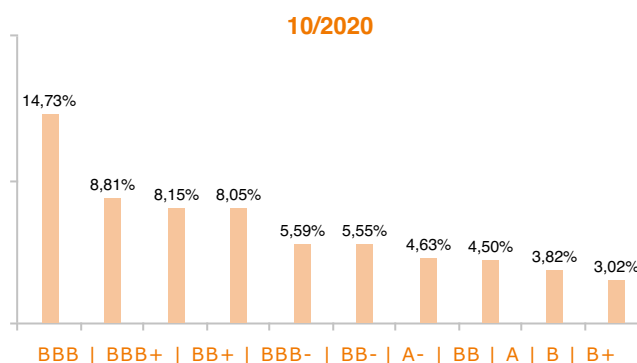
Esposizione geografica



Esposizione valutaria



Rating Obbligazionario



I rendimenti passati non sono indicativi di quelli futuri. I dati di rendimento dell'OICR non includono i costi di sottoscrizione a carico dell'investitore. La performance dell'OICR riflette gli oneri gravanti sullo stesso ed è al lordo degli oneri fiscali vigenti. Le informazioni contenute hanno valore puramente indicativo e non sono sostitutive di quelle risultanti dall'estratto conto annuale trasmesso dalla Compagnia o dalle conferme di ogni singola operazione sempre inviate dalla Compagnia.

Documento ad uso esclusivo del Gruppo Intesa Sanpaolo.

Fonte: Allfunds Bank S.A.U. Informazioni - Esattezza e contenuti di terzi: Allfunds Bank S.A.U. (di seguito, "Allfunds") adotta la massima diligenza possibile al fine di selezionare le fonti di provenienza dei contenuti. Allfunds non offre alcuna garanzia, espressa o implicita, né esprime alcuna dichiarazione in merito all'esattezza, adeguatezza o possibilità di accedere a detti contenuti, alla disponibilità degli stessi o al loro utilizzo. Si precisa che Allfunds non ha verificato direttamente le informazioni ottenute dalle varie fonti e non garantisce quindi che esse siano esatte, precise o esaustive. Sebbene Allfunds faccia il possibile per fornire informazioni esatte e puntuali, non ne può garantire l'esattezza, la tempestività, la completezza, l'utilità né altri aspetti legati a dette informazioni. Allfunds non sarà pertanto responsabile, di nessuno dei suddetti contenuti. Le informazioni sono fornite unicamente a scopo informativo. Allfunds non risponderà di alcuna perdita né di alcun danno che possa derivare agli utenti che abbiano fatto affidamento su tali informazioni.