

Exclusive Insurance - Componente Satellite EURIZON EF GLOBAL MULTI CREDIT "Z" (EUR) ACC



Dati al 31-03-2021

Società di Gestione	EURIZON CAPITAL (LU)	Divisa	EUR
Categoria	Ob. Generale Globale	Patrimonio Netto	347,17000 (mln.) EUR
ISIN	LU1529955632	Valore Quota	105,23
Inizio collocamento	24-02-2017	Spese correnti annue	0,67%

Profilo di Rischio e Rendimento

1 2 3 4 5 6 7

Obiettivi e politica d'investimento

Il Gestore del Comparto, Eurizon Capital SGR S.p.A., si prefigge di conseguire un rendimento assoluto positivo attraverso l'implementazione di strategie di investimento attive su strumenti di debito e valute finalizzati a cogliere le migliori opportunità sui mercati globali del credito. Per ulteriori informazioni, si prega di fare riferimento al Prospetto.

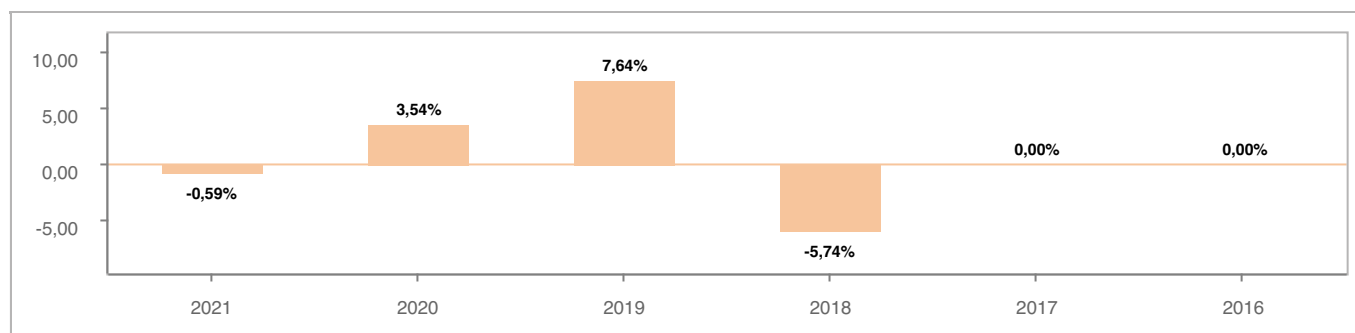
Tutti i calcoli sono in EUR

Andamento dell'OICR



YTD	1 mese	3 mesi	6 mesi	1 anno	3 anni	5 anni
-0,59%	-0,05%	-0,59%	2,15%	9,94%	5,08%	-

Rendimento annuo dell'OICR



Exclusive Insurance - Componente Satellite EURIZON EF GLOBAL MULTI CREDIT "Z" (EUR) ACC



INTESA SANPAOLO
LIFE

Dati al 31-03-2021

Principali strumenti finanziari in portafoglio

1. EURO CURRENCY	8,64%
2. EURIZON FUND BOND EMERGING M EURIZON BD EM MK LC ESG Z	2,88%
3. FP016693 CDS EUR R F 5\0.00000 FP016693_FEE ITRAXX	2,74%
4. US DOLLAR	2,72%
5. BUONI POLIENNALI DEL TES BONDS REGS 06/26 1\6	2,06%
6. EURIZON FUND SECURITIZED BON EURIZON FD SECURITIZED BND Z	1,89%
7. FP025803 CDS EUR R F 5\0.00000 FP025803_FEE ITRAXX	1,76%
8. EURIZON INVESTMENT SICAV CON EURIZON IN CTG CVTBL BD IEA	1,24%
9. RUSSIA GOVT BOND OFZ BONDS 03/33 7\7	1,16%
10. MEX BONOS DESARR FIX RT SR UNSECURED 11/34 7\75	1,08%

Composizione del portafoglio

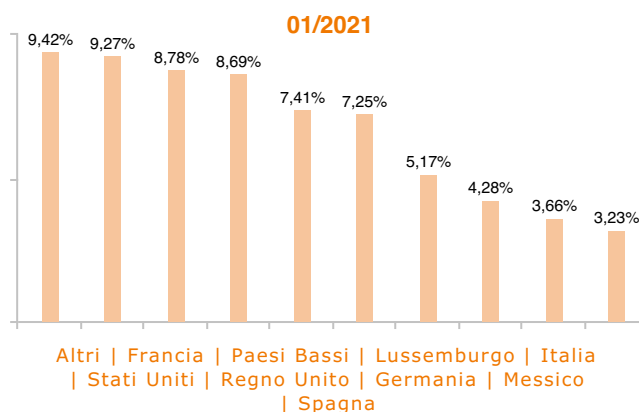


Esposizione Settoriale

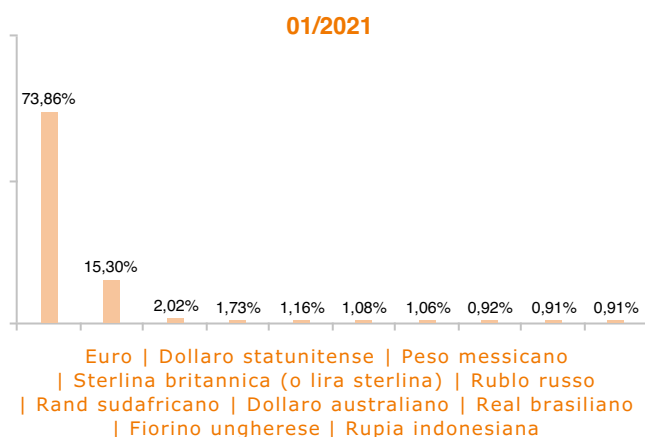
Relativa alla componente azionaria del Portafoglio



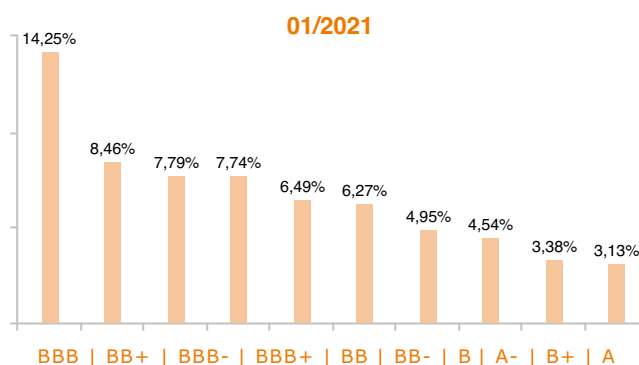
Esposizione geografica



Esposizione valutaria



Rating Obbligazionario



I rendimenti passati non sono indicativi di quelli futuri. I dati di rendimento dell'OICR non includono i costi di sottoscrizione a carico dell'investitore. La performance dell'OICR riflette gli oneri gravanti sullo stesso ed è al lordo degli oneri fiscali vigenti. Le informazioni contenute hanno valore puramente indicativo e non sono sostitutive di quelle risultanti dall'estratto conto annuale trasmesso dalla Compagnia o dalle conferme di ogni singola operazione sempre inviate dalla Compagnia. Documento ad uso esclusivo del Gruppo Intesa Sanpaolo.

Fonte: Allfunds Bank S.A.U. Informazioni - Esattezza e contenuti di terzi: Allfunds Bank S.A.U. (di seguito, "Allfunds") adotta la massima diligenza possibile al fine di selezionare le fonti di provenienza dei contenuti. Allfunds non offre alcuna garanzia, espressa o implicita, né esprime alcuna dichiarazione in merito all'esattezza, adeguatezza o possibilità di accedere a detti contenuti, alla disponibilità degli stessi o al loro utilizzo. Si precisa che Allfunds non ha verificato direttamente le informazioni ottenute dalle varie fonti e non garantisce quindi che esse siano esatte, precise o esaustive. Sebbene Allfunds faccia il possibile per fornire informazioni esatte e puntuali, non ne può garantire l'esattezza, la tempestività, la completezza, l'utilità né altri aspetti legati a dette informazioni. Allfunds non sarà pertanto responsabile, di nessuno dei suddetti contenuti. Le informazioni sono fornite unicamente a scopo informativo. Allfunds non risponderà di alcuna perdita né di alcun danno che possa