

# Exclusive Insurance - Componente Satellite EURIZON EF GLOBAL MULTI CREDIT "Z" (EUR) ACC



INTESA SANPAOLO  
LIFE

Dati al 31-08-2021

Società di Gestione	EURIZON CAPITAL (LU)	Divisa	EUR
Categoria	Ob. Generale Globale	Patrimonio Netto	343,27822 (mln.) EUR
ISIN	LU1529955632	Valore Quota	106,19
Inizio collocamento	24-02-2017	Spese correnti annue	0,67%

## Profilo di Rischio e Rendimento

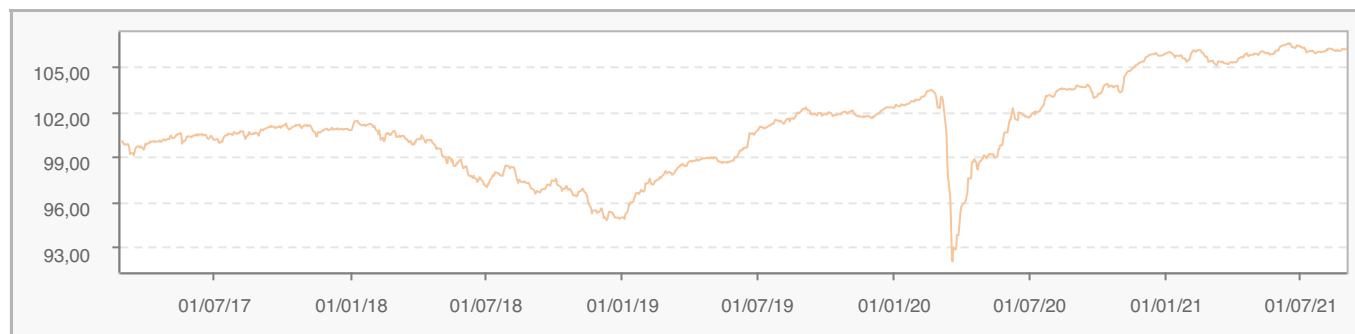
1 2 3 4 5 6 7

## Obiettivi e politica d'investimento

Il Gestore del Comparto, Eurizon Capital SGR S.p.A., si prefigge di conseguire un rendimento assoluto positivo attraverso l'implementazione di strategie di investimento attive su strumenti di debito e valute finalizzati a cogliere le migliori opportunità sui mercati globali del credito. Per ulteriori informazioni, si prega di fare riferimento al Prospetto.

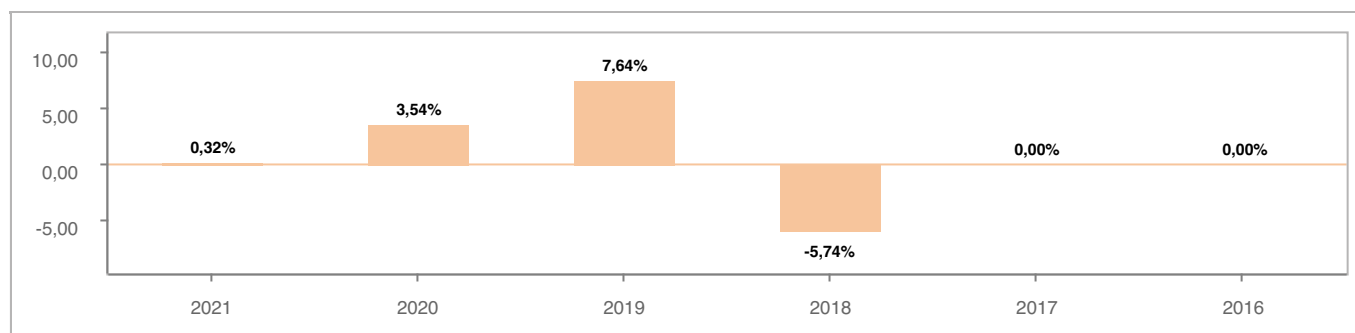
Tutti i calcoli sono in EUR

## Andamento dell'OICR



YTD	1 mese	3 mesi	6 mesi	1 anno	3 anni	5 anni
0,32%	0,21%	0,16%	0,86%	2,59%	9,62%	-

## Rendimento annuo dell'OICR



# Exclusive Insurance - Componente Satellite EURIZON EF GLOBAL MULTI CREDIT "Z" (EUR) ACC



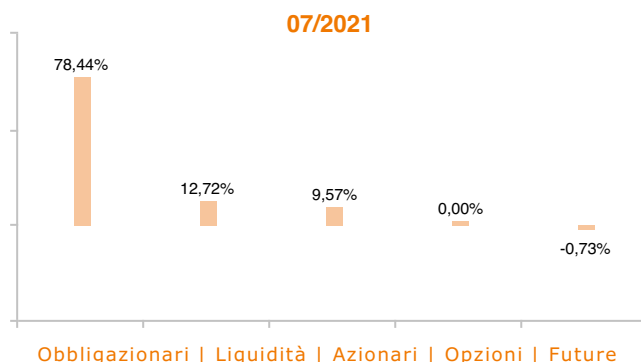
INTESA SANPAOLO  
LIFE

Dati al 31-08-2021

## Principali strumenti finanziari in portafoglio

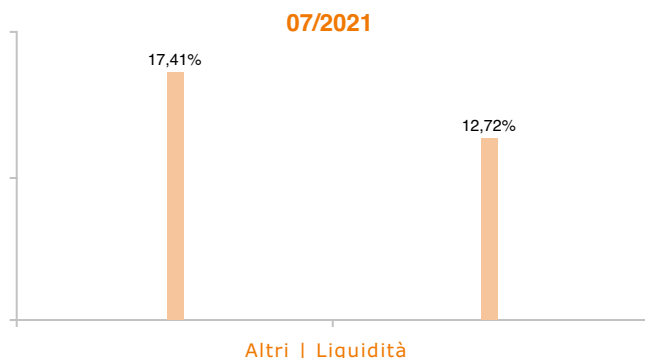
1. EURO CURRENCY	11,54%
2. BUONI POLIENNALI DEL TES BONDS REGS 06/26 1\6	3,20%
3. EURIZON FUND BOND EMERGING M EURIZON BD EM MK LC ESG Z	2,67%
4. BUONI POLIENNALI DEL TES SR UNSECURED 144A REGS 01/27 0	2,17%
5. EURIZON FUND EURO EMERGING MAR EURIZ FD EURO EMR MKT BD Z	2,04%
6. MEX BONOS DESARR FIX RT BONDS 03/26 5\75	1,96%
7. EURIZON INVESTMENT SICAV CON EURIZON IN CTG CVTBL BD IEA	1,94%
8. FP030890 CDS USD R V 03MEVENT FP030890_PRO CDX	1,86%
9. FP030923 CDS USD R V 03MEVENT FP030923_PRO CDX	1,84%
10. EURIZON FUND SECURITIZED BON EURIZON FD SECURITIZED BND Z	1,78%

## Composizione del portafoglio

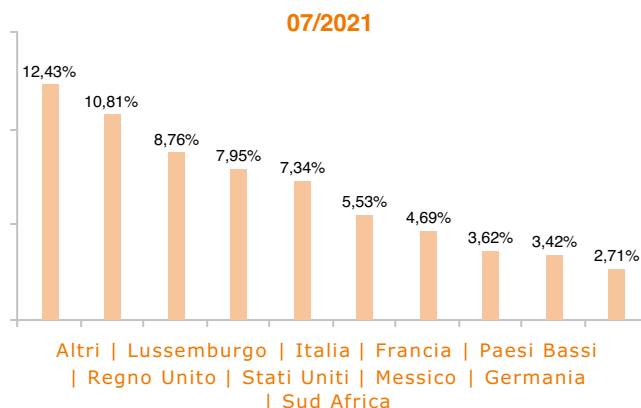


## Esposizione Settoriale

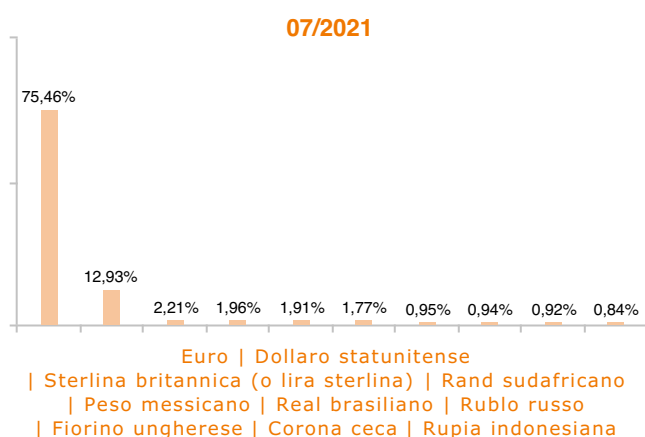
Relativa alla componente azionaria del Portafoglio



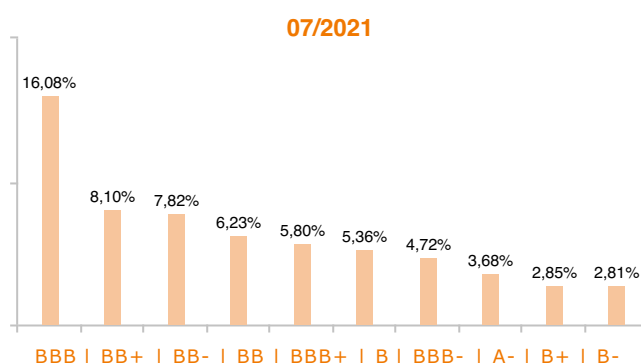
## Esposizione geografica



## Esposizione valutaria



## Rating Obbligazionario



I rendimenti passati non sono indicativi di quelli futuri. I dati di rendimento dell'OICR non includono i costi di sottoscrizione a carico dell'investitore. La performance dell'OICR riflette gli oneri gravanti sullo stesso ed è al lordo degli oneri fiscali vigenti. Le informazioni contenute hanno valore puramente indicativo e non sono sostitutive di quelle risultanti dall'estratto conto annuale trasmesso dalla Compagnia o dalle conferme di ogni singola operazione sempre inviate dalla Compagnia.

Documento ad uso esclusivo del Gruppo Intesa Sanpaolo.

Fonte: Allfunds Bank S.A.U. Informazioni - Esattezza e contenuti di terzi: Allfunds Bank S.A.U. (di seguito, "Allfunds") adotta la massima diligenza possibile al fine di selezionare le fonti di provenienza dei contenuti. Allfunds non offre alcuna garanzia, espressa o implicita, né esprime alcuna dichiarazione in merito all'esattezza, adeguatezza o possibilità di accedere a detti contenuti, alla disponibilità degli stessi o al loro utilizzo. Si precisa che Allfunds non ha verificato direttamente le informazioni ottenute dalle varie fonti e non garantisce quindi che esse siano esatte, precise o esaustive. Sebbene Allfunds faccia il possibile per fornire informazioni esatte e puntuali, non ne può garantire l'esattezza, la tempestività, la completezza, l'utilità né altri aspetti legati a dette informazioni. Allfunds non sarà pertanto responsabile, di nessuno dei suddetti contenuti. Le informazioni sono fornite unicamente a scopo informativo. Allfunds non risponderà di alcuna perdita né di alcun danno che possa derivare agli utenti che abbiano fatto affidamento su tali informazioni.