

Exclusive Insurance - Componente Satellite EURIZON EF GLOBAL MULTI CREDIT "Z" (EUR) ACC



Dati al 31-07-2023

Società di Gestione	EURIZON CAPITAL (LU)	Divisa	EUR
Categoria	Ob. Generale Globale	Patrimonio Netto	279,29664 (mln.) EUR
ISIN	LU1529955632	Valore Quota	96,28
Inizio collocamento	24-02-2017	Spese correnti annue	0,69%

Profilo di Rischio e Rendimento

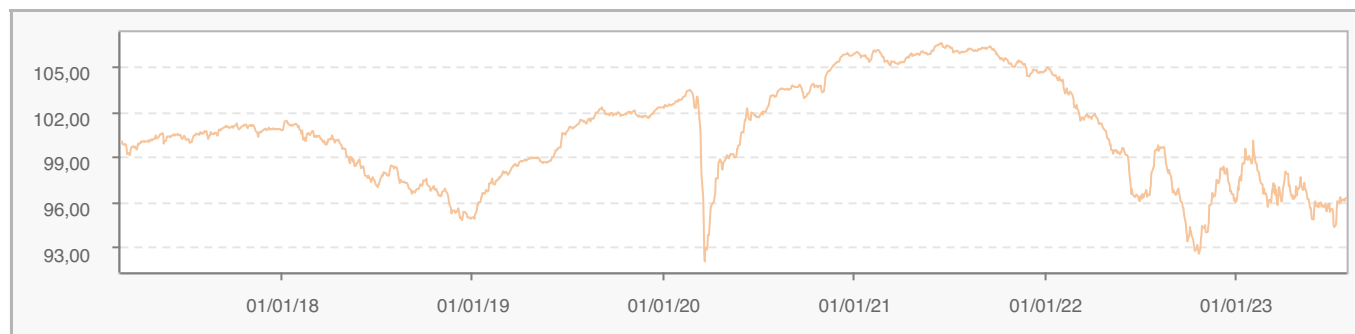
1 2 **3** 4 5 6 7

Obiettivi e politica d'investimento

Il Gestore del Comparto, Eurizon Capital SGR S.p.A., si prefigge di conseguire un rendimento assoluto positivo attraverso l'implementazione di strategie di investimento attive su strumenti di debito e valute finalizzati a cogliere le migliori opportunità sui mercati globali del credito. Per ulteriori informazioni, si prega di fare riferimento al Prospetto.

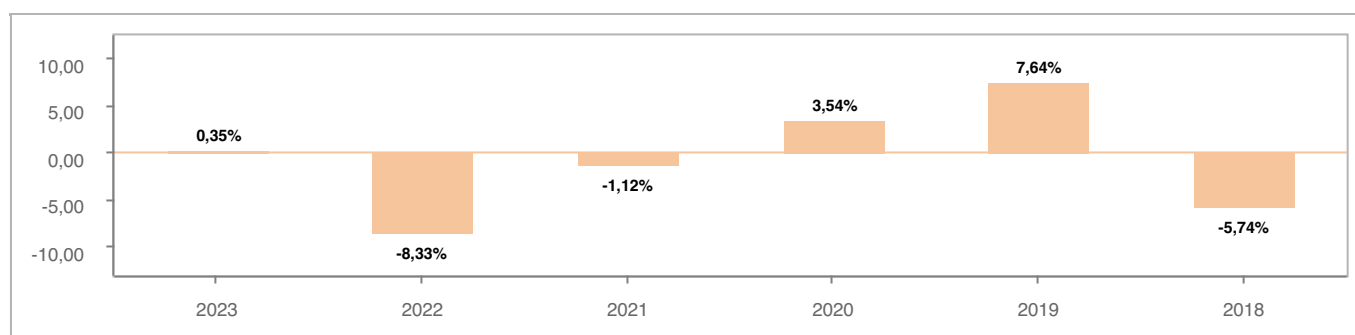
Tutti i calcoli sono in EUR

Andamento dell'OICR



YTD	1 mese	3 mesi	6 mesi	1 anno	3 anni	5 anni
0,35%	0,81%	-0,62%	-2,34%	-3,15%	-6,48%	-2,11%

Rendimento annuo dell'OICR



Exclusive Insurance - Componente Satellite EURIZON EF GLOBAL MULTI CREDIT "Z" (EUR) ACC



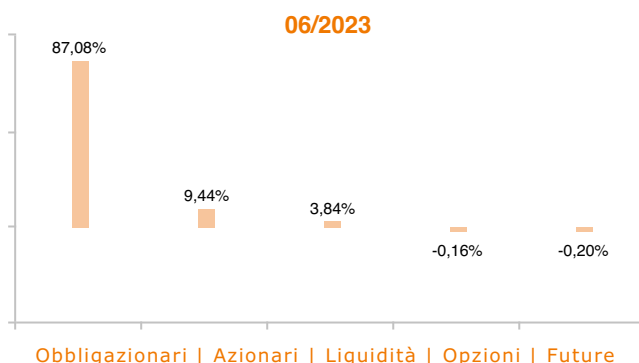
INTESA SANPAOLO
LIFE

Dati al 31-07-2023

Principali strumenti finanziari in portafoglio

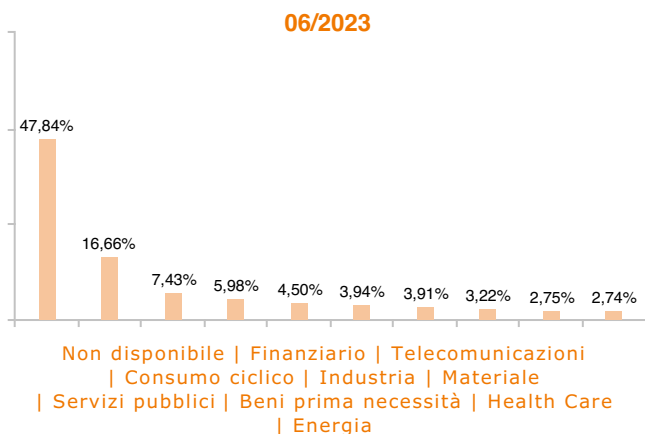
1. BIS67S2H9 IRS USD R V 12MUSCPI INF INFLATIONZERO	4,80%
2. EURIZON INVESTMENT SICAV CON EURIZON IN CTG CVTBL BD IEA	3,54%
3. EURO CURRENCY	3,23%
4. EURIZON FUND EURO EMERGING MAR EURIZ FD EURO EMR MKT BD Z	1,92%
5. EURIZON FUND SECURITIZED BON EURIZON FD SECURITIZED BND Z	1,86%
6. EUROPEAN UNION SR UNSECURED REGS 06/28 0\..0000	1,81%
7. BUNDESREPUB\.. DEUTSCHLAND BONDS REGS 02/32 0\..00000	1,76%
8. BOND AGGREGATE EUR SHORT TERM EURN FD BON AGG EU S/T Z	1,66%
9. SAUDI INTERNATIONAL BOND SR UNSECURED REGS 04/30 4\..5	1,37%
10. US TREASURY N/B 05/51 2\..375	1,24%

Composizione del portafoglio

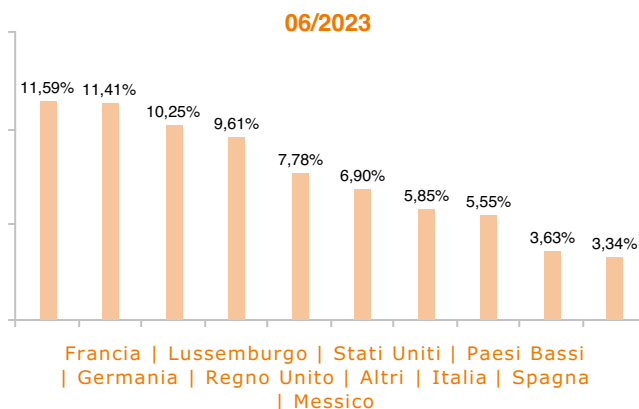


Esposizione Settoriale

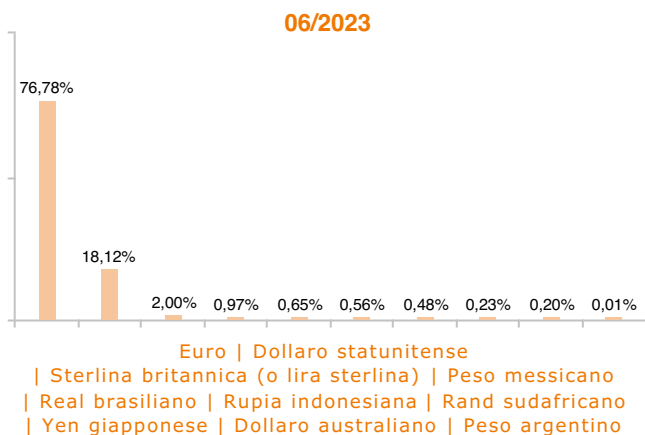
Relativa alla componente azionaria del Portafoglio



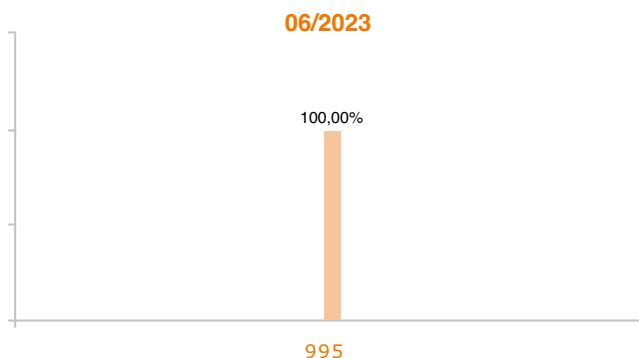
Esposizione geografica



Esposizione valutaria



Rating Obbligazionario



I rendimenti passati non sono indicativi di quelli futuri. I dati di rendimento dell'OICR non includono i costi di sottoscrizione a carico dell'investitore. La performance dell'OICR riflette gli oneri gravanti sullo stesso ed è al lordo degli oneri fiscali vigenti. Le informazioni contenute hanno valore puramente indicativo e non sono sostitutive di quelle risultanti dall'estratto conto annuale trasmesso dalla Compagnia o dalle conferme di ogni singola operazione sempre inviate dalla Compagnia.

Documento ad uso esclusivo del Gruppo Intesa Sanpaolo.

Fonte: Allfunds Bank S.A.U. Informazioni - Esattezza e contenuti di terzi: Allfunds Bank S.A.U. (di seguito, "Allfunds") adotta la massima diligenza possibile al fine di selezionare le fonti di provenienza dei contenuti. Allfunds non offre alcuna garanzia, espressa o implicita, né esprime alcuna dichiarazione in merito all'esattezza, adeguatezza o possibilità di accedere a detti contenuti, alla disponibilità degli stessi o al loro utilizzo. Si precisa che Allfunds non ha verificato direttamente le informazioni ottenute dalle varie fonti e non garantisce quindi che esse siano esatte, precise o esaustive. Sebbene Allfunds faccia il possibile per fornire informazioni esatte e puntuali, non ne può garantire l'esattezza, la tempestività, la completezza, l'utilità né altri aspetti legati a dette informazioni. Allfunds non sarà pertanto responsabile di nessuno dei suddetti