

Exclusive Insurance - Componente Satellite EURIZON EF SUSTAINABLE GLOBAL EQUITY "Z" (EUR) ACC



Dati al 31-07-2019

Società di Gestione	EURIZON CAPITAL (LU)	Divisa	EUR
Categoria	Az. Generale Globale	Patrimonio Netto	385,45 (mln.) EUR
ISIN	LU1529957687	Valore Quota	113,52
Inizio collocamento	24-02-2017	Spese correnti annue	0,78%

Profilo di Rischio e Rendimento

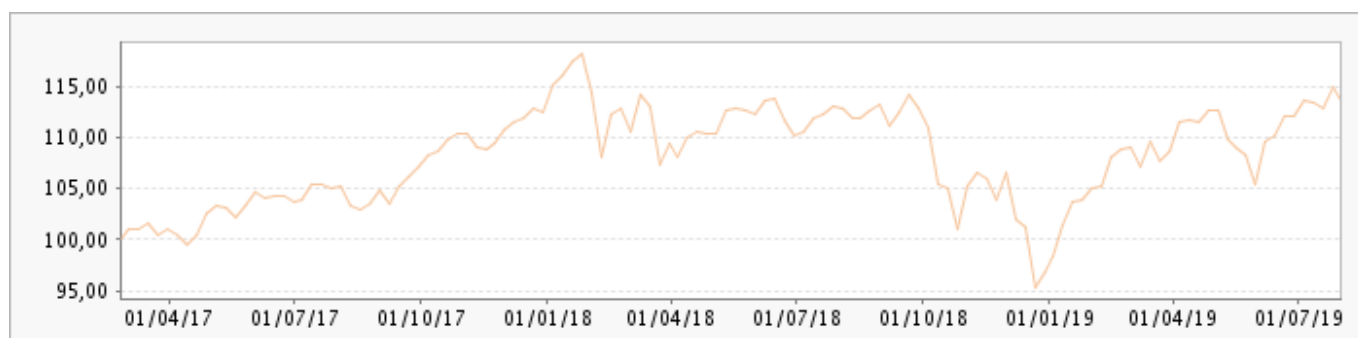


Obiettivi e politica d'investimento

Il Gestore del Comparto, Eurizon Capital SGR S.p.A., si prefigge di conseguire nel tempo un rendimento superiore al rendimento di un portafoglio di titoli azionari internazionali, investendo in società in grado di gestire al meglio l'impatto sull'ambiente e sulla comunità, ed aventi al contempo fondamentali solidi e un valore attrattivo (misurato dal rendimento del MSCI World 100% Hedged to EUR Index ®)

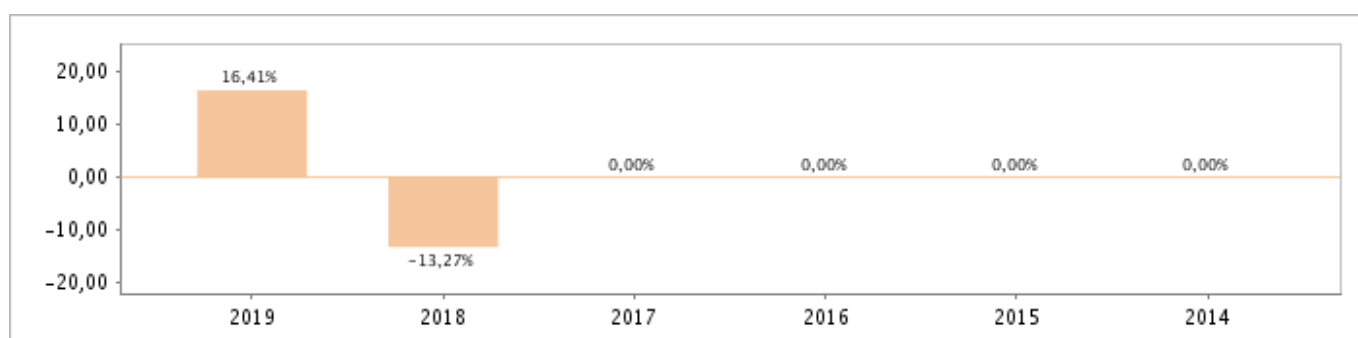
Tutti i calcoli sono in EUR

Andamento dell'OICR



YTD	1 mese	3 mesi	6 mesi	1 anno	3 anni	5 anni
16,41%	1,29%	0,58%	8,41%	0,56%	-	-

Rendimento annuo dell'OICR



Exclusive Insurance - Componente Satellite EURIZON EF SUSTAINABLE GLOBAL EQUITY "Z" (EUR) ACC

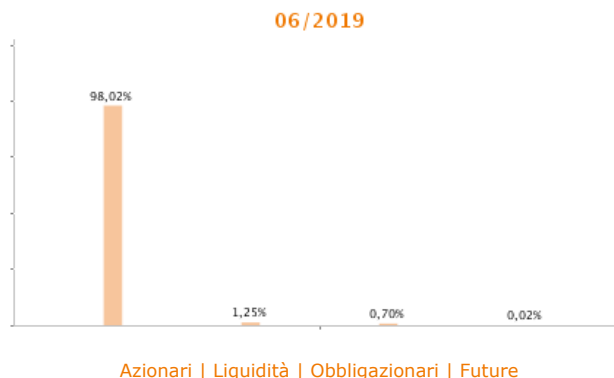


Dati al 31-07-2019

Principali strumenti finanziari in portafoglio

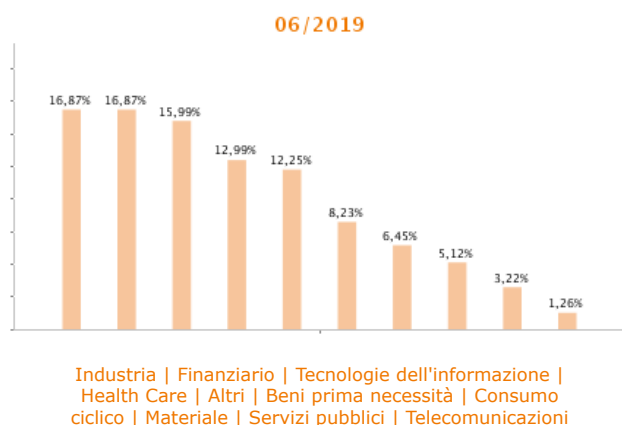
1. EURIZON FUND TREASURY EUR T1 EURIZON FD TREASURY EUR T1 Z	2,18%
2. APPLIED MATERIALS INC COMMON STOCK USD.01	1,05%
3. KLA TENCOR CORP COMMON STOCK USD.001	1,05%
4. FORTUNE BRANDS HOME + SECURI COMMON STOCK USD.01	1,05%
5. HUNTINGTON BANCSHARES INC COMMON STOCK USD.01	1,04%
6. MASCO CORP COMMON STOCK USD1.0	1,04%
7. CATERPILLAR INC COMMON STOCK USD1.0	1,04%
8. ALLY FINANCIAL INC COMMON STOCK USD.1	1,04%
9. EATON CORP PLC COMMON STOCK USD.01	1,04%
10. LAM RESEARCH CORP COMMON STOCK USD.001	1,03%

Composizione del portafoglio

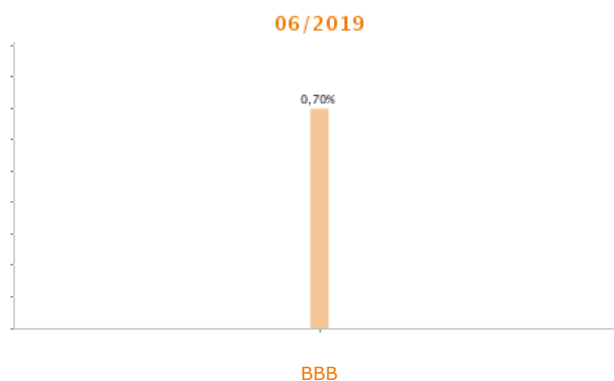


Esposizione Settoriale

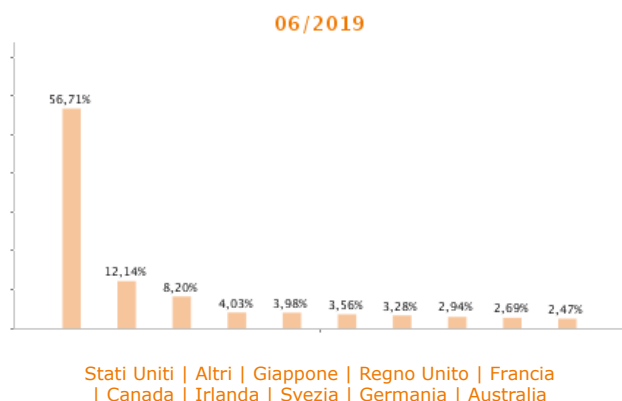
Relativa alla componente azionaria del Portafoglio



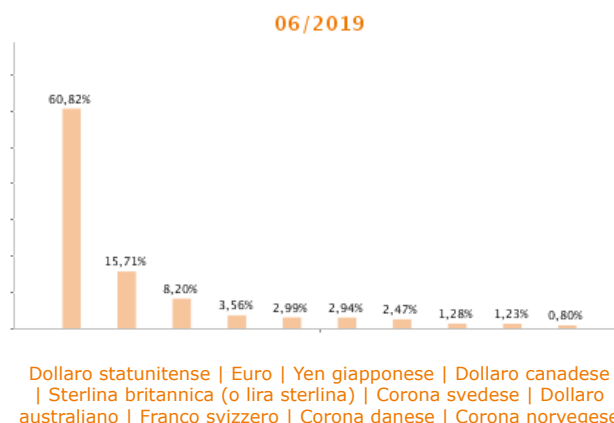
Rating



Esposizione geografica



Esposizione valutaria



I rendimenti passati non sono indicativi di quelli futuri. I dati di rendimento dell'OICR non includono i costi di sottoscrizione a carico dell'investitore. La performance dell'OICR riflette gli oneri gravanti sullo stesso ed è al lordo degli oneri fiscali vigenti. Le informazioni contenute hanno valore puramente indicativo e non sono sostitutive di quelle risultanti dall'estratto conto annuale trasmesso dalla Compagnia o dalle conferme di ogni singola operazione sempre inviate dalla Compagnia.

Documento ad uso esclusivo del Gruppo Intesa Sanpaolo.

Fonte: Allfunds Bank S.A.U. Informazioni - Esattezza e contenuti di terzi: Allfunds Bank S.A.U. (di seguito, "Allfunds") adotta la massima diligenza possibile al fine di selezionare le fonti di provenienza dei contenuti. Allfunds non offre alcuna garanzia, espressa o implicita, né esprime alcuna dichiarazione in merito all'esattezza, adeguatezza o possibilità di accedere a detti contenuti, alla disponibilità degli stessi o al loro utilizzo. Si precisa che Allfunds non ha verificato direttamente le informazioni ottenute dalle varie fonti e non garantisce quindi che esse siano esatte, precise o esaustive. Sebbene Allfunds faccia il possibile per fornire informazioni esatte e puntuali, non ne può garantire l'esattezza, la tempestività, la completezza, l'utilità né altri aspetti legati a dette informazioni. Allfunds non sarà pertanto

responsabile, di nessuno dei suddetti contenuti. Le informazioni sono fornite unicamente a scopo informativo. Allfunds non risponderà di alcuna perdita né di alcun danno che possa derivare agli utenti che abbiano fatto affidamento su tali informazioni.

