

**Exclusive Insurance - Componente Satellite**  
**EURIZON EF SUSTAINABLE GLOBAL EQUITY "Z"**  
**(EUR) ACC**



Dati al 31-03-2021

Società di Gestione	EURIZON CAPITAL (LU)	Divisa	EUR
Categoria	Settore Altro Globale	Patrimonio Netto	471,36409 (mln.) EUR
ISIN	LU1529957687	Valore Quota	134,57
Inizio collocamento	24-02-2017	Spese correnti annue	0,77%

Profilo di Rischio e Rendimento

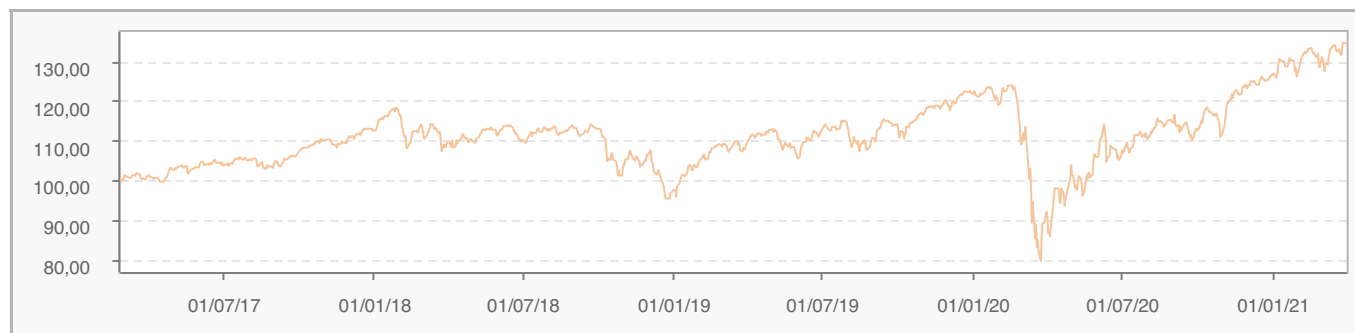
- 1 2 3 4 5 **6** 7

Obiettivi e politica d'investimento

Il Gestore del Comparto, Eurizon Capital SGR S.p.A., si prefigge di conseguire nel tempo un rendimento superiore al rendimento di un portafoglio di titoli azionari internazionali, investendo in società in grado di gestire al meglio l'impatto sull'ambiente e sulla comunità, ed aventi al contempo fondamentali solidi e un valore attrattivo (misurato dal rendimento del MSCI World 100% Hedged to EUR Index ®). Per ulteriori informazioni, si prega di fare riferimento al Prospetto.

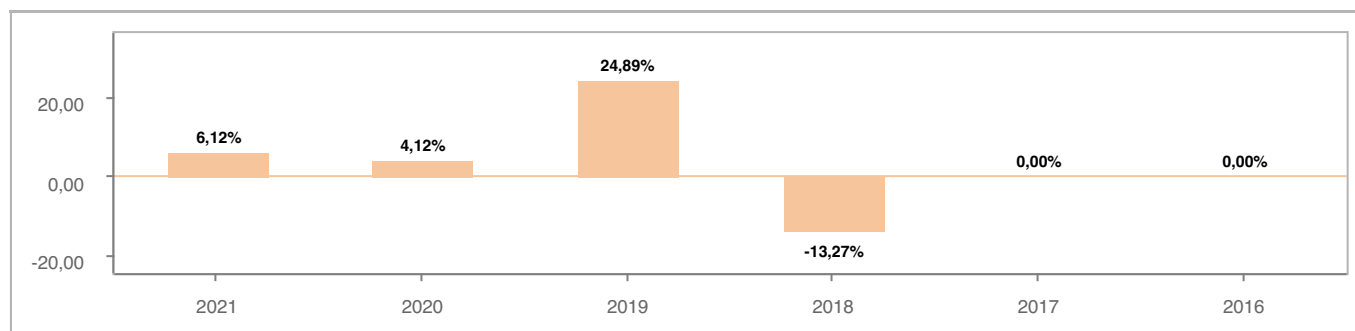
Tutti i calcoli sono in EUR

**Andamento dell'OICR**



YTD	1 mese	3 mesi	6 mesi	1 anno	3 anni	5 anni
6,12%	4,81%	6,12%	19,35%	48,32%	22,97%	-

**Rendimento annuo dell'OICR**



# Exclusive Insurance - Componente Satellite EURIZON EF SUSTAINABLE GLOBAL EQUITY "Z" (EUR) ACC



INTESA SANPAOLO  
LIFE

Dati al 31-03-2021

## Principali strumenti finanziari in portafoglio

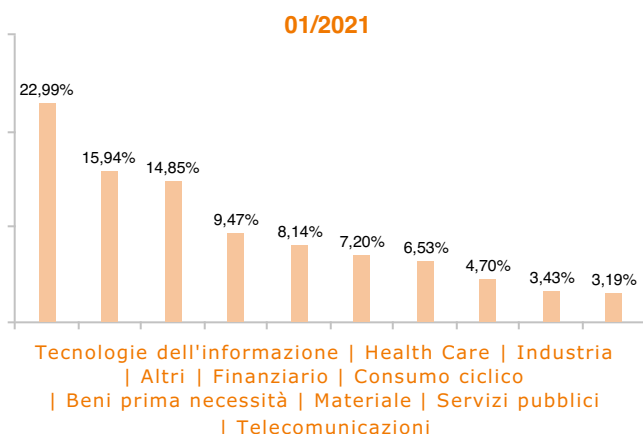
1. ALPHABET INC CL A COMMON STOCK USD\0.001	4,51%
2. MICROSOFT CORP COMMON STOCK USD\0.00000625	3,63%
3. ACCENTURE PLC CL A COMMON STOCK USD\0.0000225	2,37%
4. ADOBE INC COMMON STOCK USD\0.0001	2,30%
5. UNILEVER PLC COMMON STOCK GBP\0.0311	1,85%
6. HEWLETT PACKARD ENTERPRISE COMMON STOCK USD\0.01	1,82%
7. TESLA INC COMMON STOCK USD\0.001	1,79%
8. APPLE INC COMMON STOCK USD\0.00001	1,78%
9. NVIDIA CORP COMMON STOCK USD\0.001	1,78%
10. WASTE MANAGEMENT INC COMMON STOCK USD\0.01	1,62%

## Composizione del portafoglio

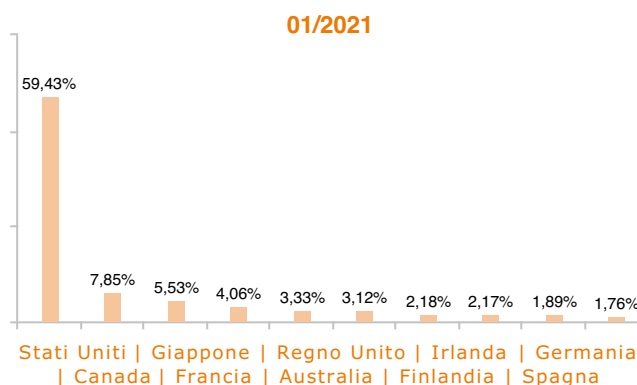


## Esposizione Settoriale

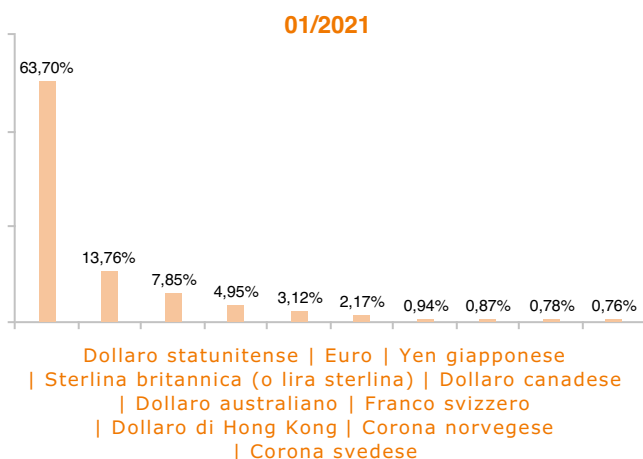
Relativa alla componente azionaria del Portafoglio



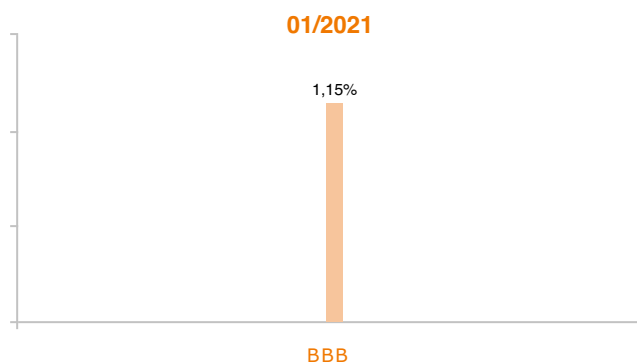
## Esposizione geografica



## Esposizione valutaria



## Rating Obbligazionario



I rendimenti passati non sono indicativi di quelli futuri. I dati di rendimento dell'OICR non includono i costi di sottoscrizione a carico dell'investitore. La performance dell'OICR riflette gli oneri gravanti sullo stesso ed è al lordo degli oneri fiscali vigenti. Le informazioni contenute hanno valore puramente indicativo e non sono sostitutive di quelle risultanti dall'estratto conto annuale trasmesso dalla Compagnia o dalle conferme di ogni singola operazione sempre inviate dalla Compagnia. Documento ad uso esclusivo del Gruppo Intesa Sanpaolo.

Fonte: Allfunds Bank S.A.U. Informazioni - Esattezza e contenuti di terzi: Allfunds Bank S.A.U. (di seguito, "Allfunds") adotta la massima diligenza possibile al fine di selezionare le fonti di provenienza dei contenuti. Allfunds non offre alcuna garanzia, espressa o implicita, né esprime alcuna dichiarazione in merito all'esattezza, adeguatezza o possibilità di accedere a detti contenuti, alla disponibilità degli stessi o al loro utilizzo. Si precisa che Allfunds non ha verificato direttamente le informazioni ottenute dalle varie fonti e non garantisce quindi che esse siano esatte, precise o esaustive. Sebbene Allfunds faccia il possibile per fornire informazioni esatte e puntuali, non ne può garantire l'esattezza, la tempestività, la completezza, l'utilità né altri aspetti legati a dette informazioni. Allfunds non sarà pertanto responsabile, di nessuno dei suddetti contenuti. Le informazioni sono fornite unicamente a scopo informativo. Allfunds non risponderà di alcuna perdita né di alcun danno che possa derivare agli utenti che abbiano fatto affidamento su tali informazioni.