

Exclusive Insurance - Componente Satellite EURIZON EQUITY CHINA A "Z" (EUR) ACC



Dati al 31-07-2023

Società di Gestione	EURIZON CAPITAL (LU)	Divisa	EUR
Categoria	Az. Generale Cina	Patrimonio Netto	359,73131 (mln.) EUR
ISIN	LU1531399464	Valore Quota	101,73
Inizio collocamento	05-04-2018	Spese correnti annue	0,88%

Profilo di Rischio e Rendimento

1 2 3 4 5 6 7

Obiettivi e politica d'investimento

Il Gestore del Comparto, Eurizon Capital (HK) Limited, si prefigge di conseguire una crescita nel tempo generando un rendimento superiore al rendimento di un portafoglio di titoli quotati nella Repubblica Popolare Cinese (misurato dal rendimento del MSCI China A Index). Per ulteriori informazioni, si prega di fare riferimento al Prospetto.

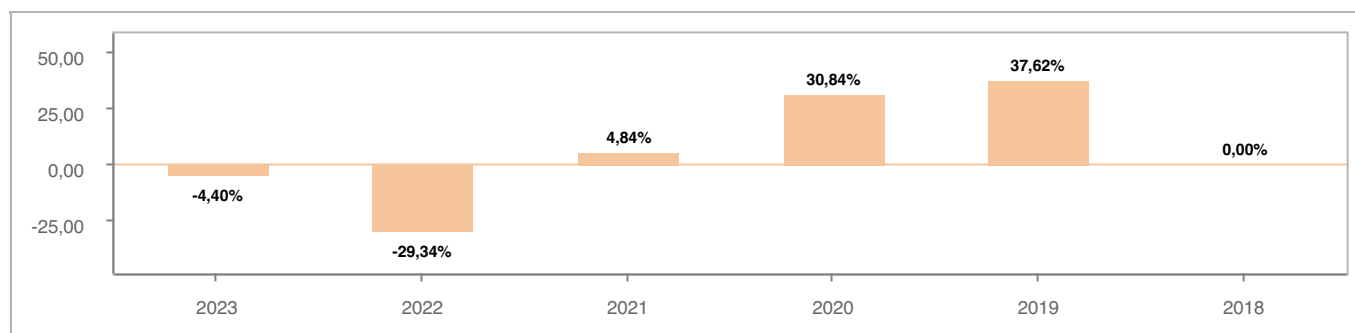
Tutti i calcoli sono in EUR

Andamento dell'OICR



YTD	1 mese	3 mesi	6 mesi	1 anno	3 anni	5 anni
-4,40%	4,88%	-0,39%	-9,81%	-23,37%	-18,16%	12,97%

Rendimento annuo dell'OICR



Exclusive Insurance - Componente Satellite EURIZON EQUITY CHINA A "Z" (EUR) ACC



Dati al 31-07-2023

Principali strumenti finanziari in portafoglio

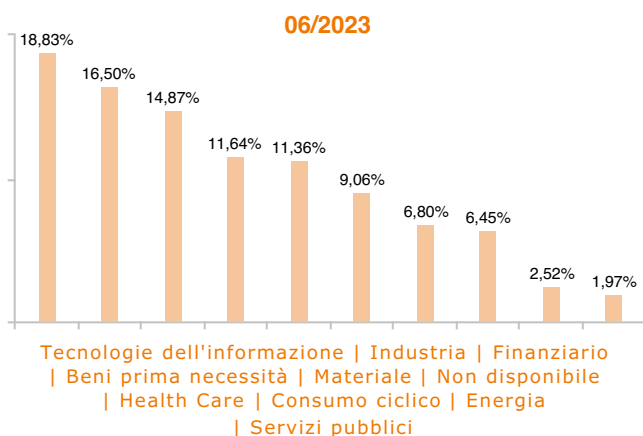
1. KWEICHOW MOUTAI CO LTD A CNH BP3R2F1	4,94%
2. CONTEMPORARY AMPEREX TECHN A CNH BHQPSY7	3,43%
3. ZTE CORP A CNH BD5CPY0	3,06%
4. ZIJIN MINING GROUP CO LTD A CNH BP3R400	2,91%
5. YUAN RENMINBI OFFSHORE	2,72%
6. EURIZON FUND MONEY MARKET US EURIZON MONEY MKT USD T1 ZA	2,66%
7. PETROCHINA CO LTD A CNH BP3R206	2,52%
8. WANHUA CHEMICAL GROUP CO A CNH BP3R3S1	2,42%
9. CITIC SECURITIES CO A CNH BP3R2J5	2,36%
10. SHENZHEN MINDRAY BIO MEDIC A CNH BHQK864	2,17%

Composizione del portafoglio

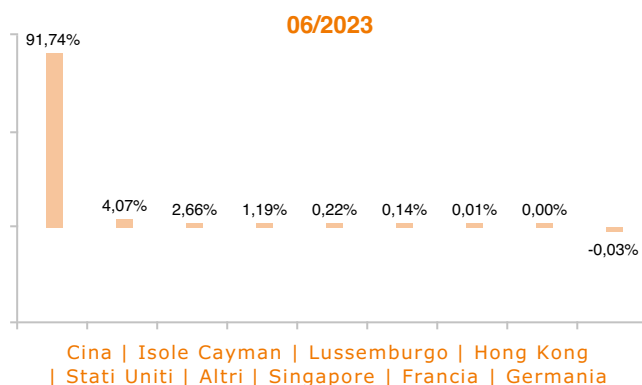


Esposizione Settoriale

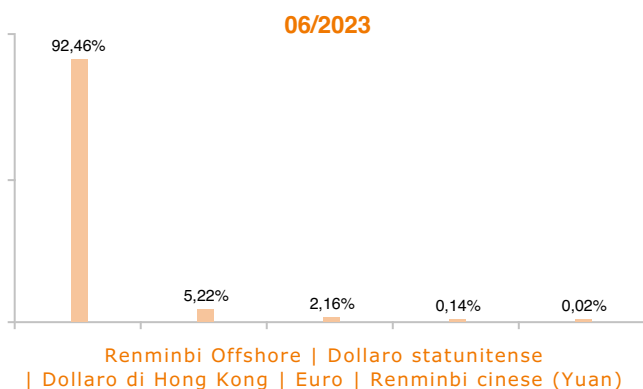
Relativa alla componente azionaria del Portafoglio



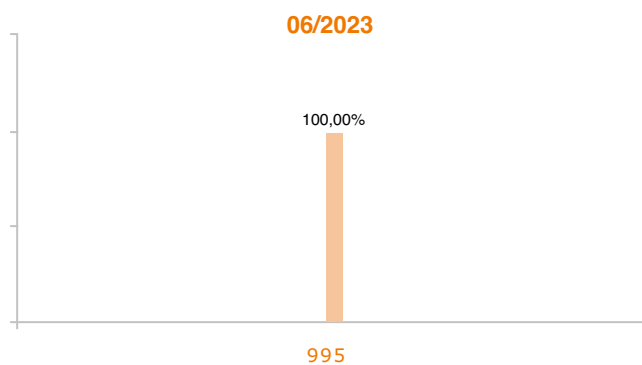
Esposizione geografica



Esposizione valutaria



Rating Obbligazionario



I rendimenti passati non sono indicativi di quelli futuri. I dati di rendimento dell'OICR non includono i costi di sottoscrizione a carico dell'investitore. La performance dell'OICR riflette gli oneri gravanti sullo stesso ed è al lordo degli oneri fiscali vigenti. Le informazioni contenute hanno valore puramente indicativo e non sono sostitutive di quelle risultanti dall'estratto conto annuale trasmesso dalla Compagnia o dalle conferme di ogni singola operazione sempre inviate dalla Compagnia.

Documento ad uso esclusivo del Gruppo Intesa Sanpaolo.

Fonte: Allfunds Bank S.A.U. Informazioni – Esattezza e contenuti di terzi: Allfunds Bank S.A.U. (di seguito, "Allfunds") adotta la massima diligenza possibile al fine di selezionare le fonti di provenienza dei contenuti. Allfunds non offre alcuna garanzia, esplicita o implicita, né esprime alcuna dichiarazione in merito all'esattezza, adeguatezza o possibilità di accedere a detti contenuti, alla disponibilità degli stessi o al loro utilizzo. Si precisa che Allfunds non ha verificato direttamente le informazioni ottenute dalle varie fonti e non garantisce quindi che esse siano esatte, precise o esaustive. Sebbene Allfunds faccia il possibile per fornire informazioni esatte e puntuali, non ne può garantire l'esattezza, la tempestività, la completezza, l'utilità né altri aspetti legati a dette informazioni. Allfunds non sarà pertanto responsabile, di nessuno dei suddetti contenuti. Le informazioni sono fornite unicamente a scopo informativo. Allfunds non risponderà di alcuna perdita né di alcun danno che possa derivare agli utenti che abbiano fatto affidamento su tali informazioni.