

**Exclusive Insurance - Componente Satellite**  
**M&G (LUX) CONSERVATIVE**  
**ALLOCATION "C" (EUR) ACC**



Dati al 31-07-2019

Società di Gestione	M&G LUX (LU)	Divisa	EUR
Categoria	Multiasset Conservative Globale	Patrimonio Netto	2.471,91 (mln.) EUR
ISIN	LU1582982879	Valore Quota	9,45
Inizio collocamento	23-04-2015	Spese correnti annue	0,83%

Profilo di Rischio e Rendimento

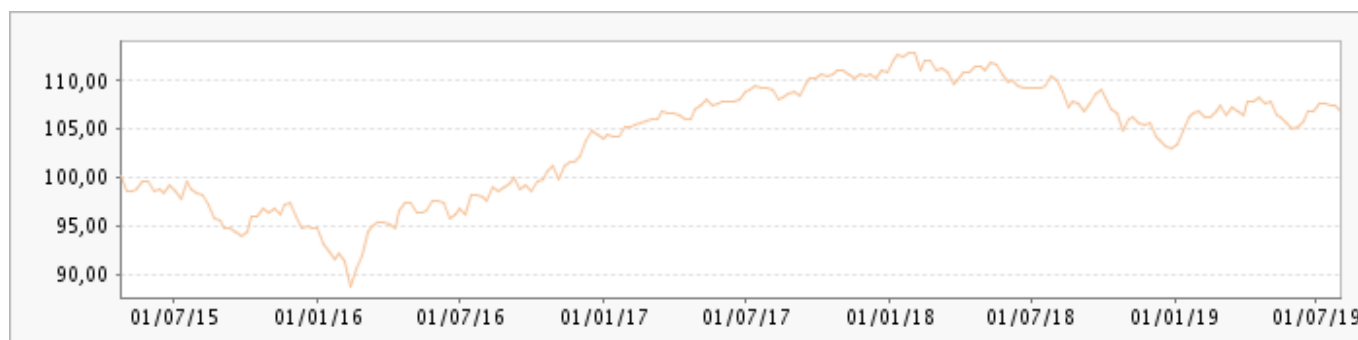


Obiettivi e politica d'investimento

Il fondo si prefigge di offrire un rendimento totale positivo (inteso come reddito e crescita del capitale) del 3-6% in media l'anno su qualsiasi periodo di tre anni, investendo in un mix di attività di qualsiasi regione del mondo.

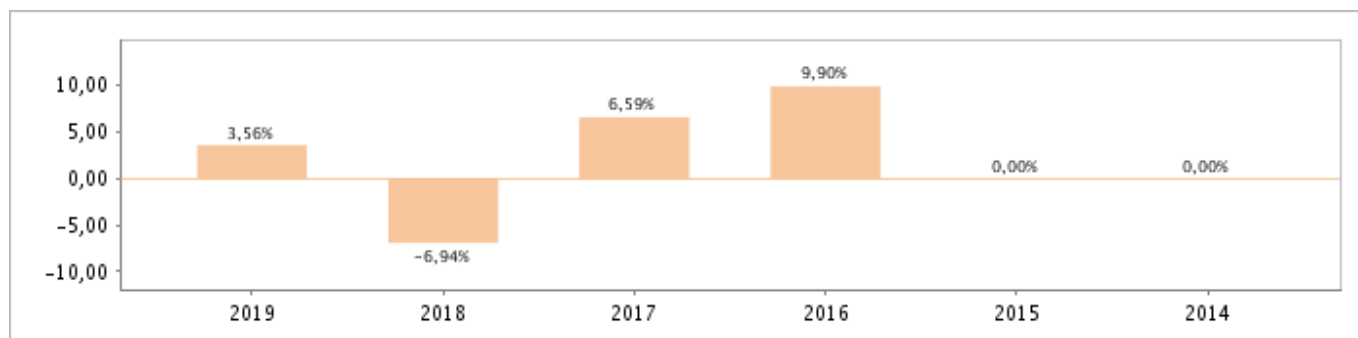
Tutti i calcoli sono in EUR

**Andamento dell'OICR**



YTD	1 mese	3 mesi	6 mesi	1 anno	3 anni	5 anni
3,56%	0,01%	-0,97%	-0,03%	-3,47%	9,07%	-

**Rendimento annuo dell'OICR**



# Exclusive Insurance - Componente Satellite

## M&G (LUX) CONSERVATIVE ALLOCATION "C" (EUR) ACC

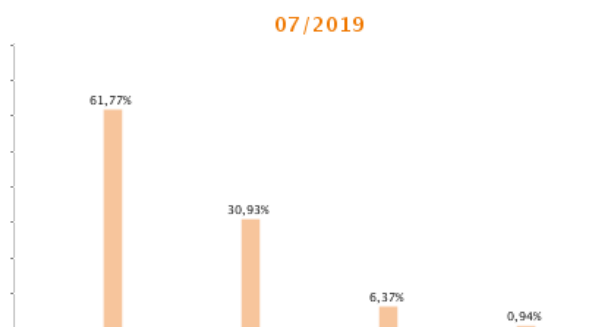


Dati al 31-07-2019

### Principali strumenti finanziari in portafoglio

1. CASH	61,77%
2. ITALY BUONI POLIENNALI DEL TESORO	7,61%
3. MEXICAN BONOS	6,08%
4. UNITED STATES TREASURY INFLATION INDEXED BONDS	4,51%
5. TOPIX INDX FUTR SEP19	4,00%
6. INDONESIA TREASURY BOND	3,59%
7. KOSPI2 INX FUT SEP19	3,51%
8. PORTUGAL OBRIGACOES DO TESOURO OT	2,88%
9. IBEX 35 INDX FUTR AUG19	2,52%
10. M&G GBL HI YLD BOND GBP-X-A	2,12%

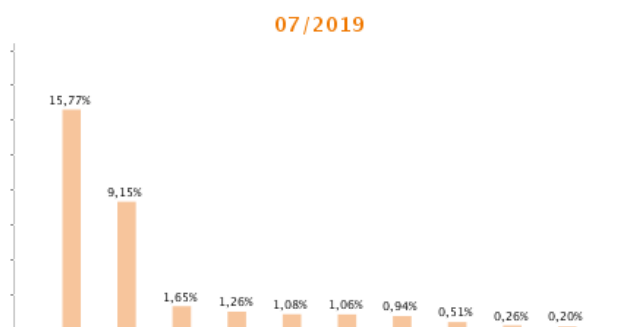
### Composizione del portafoglio



Liquidità | Azionari | Obbligazionari | Altri

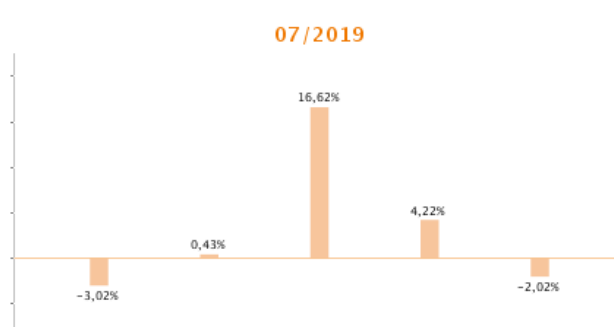
### Esposizione Settoriale

Relativa alla componente azionaria del Portafoglio



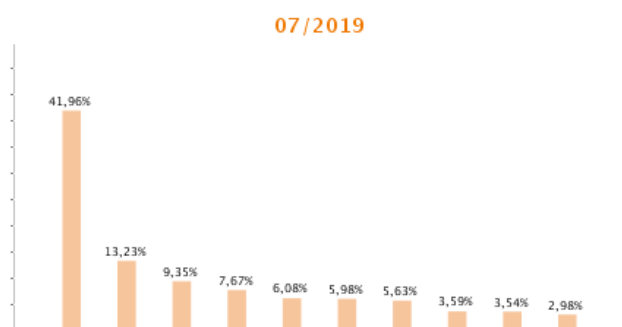
Altri | Finanziario | Servizi pubblici | Energia | Health Care | Materiale | Amministrazione Pubblica | Tecnologia dell'informazione | Telecomunicazioni | Consumo ciclico

### Rating



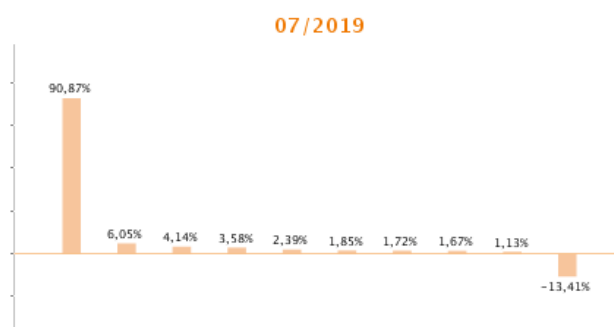
AAA | AA | BBB | BB | Altri

### Esposizione geografica



Altri | Francia | Italia | Stati Uniti | Messico | Lussemburgo | Giappone | Indonesia | Corea del Sud | Regno Unito

### Esposizione valutaria



Euro | Peso messicano | Rupia indonesiana | Sterlina britannica (o lira sterlina) | Nuova lira turca | Yen giapponese | Rand sudafricano | Rupia indiana | Won sudcoreano | Altre

I rendimenti passati non sono indicativi di quelli futuri. I dati di rendimento dell'OICR non includono i costi di sottoscrizione a carico dell'investitore. La performance dell'OICR riflette gli oneri gravanti sullo stesso ed è al lordo degli oneri fiscali vigenti. Le informazioni contenute hanno valore puramente indicativo e non sono sostitutive di quelle risultanti dall'estratto conto annuale trasmesso dalla Compagnia o dalle conferme di ogni singola operazione sempre inviate dalla Compagnia.

Documento ad uso esclusivo del Gruppo Intesa Sanpaolo.

Fonte: Allfunds Bank S.A.U. Informazioni - Esattezza e contenuti di terzi: Allfunds Bank S.A.U. (di seguito, "Allfunds") adotta la massima diligenza possibile al fine di selezionare le fonti di provenienza dei contenuti. Allfunds non offre alcuna garanzia, espressa o implicita, né esprime alcuna dichiarazione in merito all'esattezza, adeguatezza o possibilità di accedere a detti contenuti, alla disponibilità degli stessi o al loro utilizzo. Si precisa che Allfunds non ha verificato direttamente le informazioni ottenute dalle varie fonti e non garantisce quindi che esse siano esatte, precise o esaustive. Sebbene Allfunds faccia il possibile per fornire informazioni esatte e puntuali, non ne può garantire l'esattezza, la tempestività, la completezza, l'utilità né altri aspetti legati a dette informazioni. Allfunds non sarà pertanto

responsabile, di nessuno dei suddetti contenuti. Le informazioni sono fornite unicamente a scopo informativo. Allfunds non risponderà di alcuna perdita né di alcun danno che possa derivare agli utenti che abbiano fatto affidamento su tali informazioni.

