

Exclusive Insurance - Componente Satellite

M&G (LUX) INCOME ALLOCATION

"C" (EUR) ACC



Dati al 31-07-2019

Società di Gestione	M&G LUX (LU)	Divisa	EUR
Categoria	Multiasset Balanced Globale	Patrimonio Netto	1.246,81 (mln.) EUR
ISIN	LU1582985385	Valore Quota	9,61
Inizio collocamento	07-11-2013	Spese correnti annue	0,86%

Profilo di Rischio e Rendimento

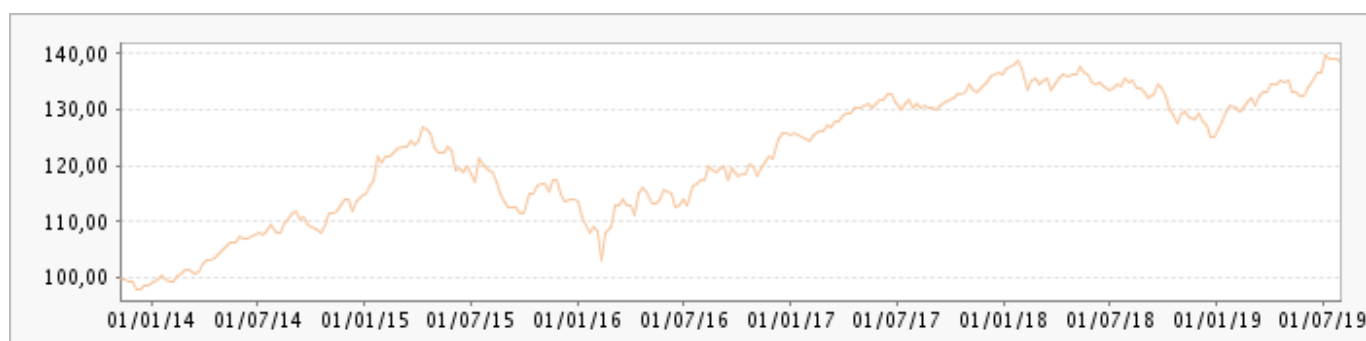


Obiettivi e politica d'investimento

Il fondo ha due obiettivi: offrire un reddito crescente su qualsiasi periodo di tre anni, investendo in un mix di attività di qualsiasi regione del mondo; and offrire una crescita del capitale del 2-4% in media l'anno su qualsiasi periodo di tre anni.

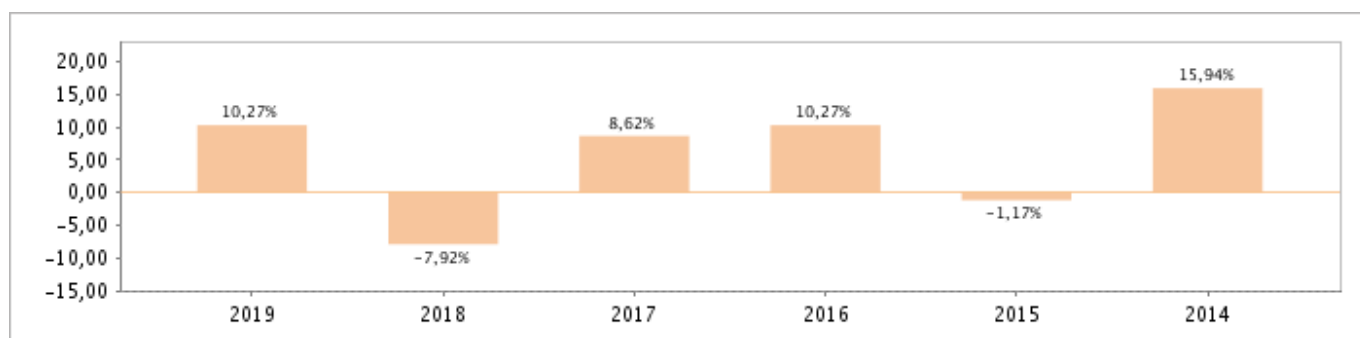
Tutti i calcoli sono in EUR

Andamento dell'OICR



YTD	1 mese	3 mesi	6 mesi	1 anno	3 anni	5 anni
10,27%	1,22%	2,28%	5,92%	2,11%	17,67%	26,94%

Rendimento annuo dell'OICR



Exclusive Insurance - Componente Satellite M&G (LUX) INCOME ALLOCATION "C" (EUR) ACC

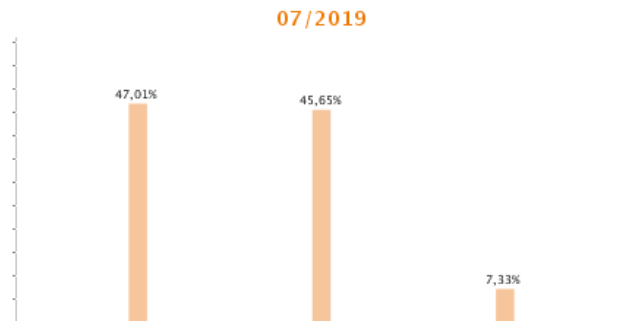


Dati al 31-07-2019

Principali strumenti finanziari in portafoglio

1. UNITED STATES TREASURY NOTE/BOND	19,68%
2. CASH	7,33%
3. ITALY BUONI POLIENNALI DEL TESORO	6,08%
4. MEXICAN BONOS	3,35%
5. BRAZIL NOTAS DO TESOURO NACIONAL SERIE F	3,12%
6. REPUBLIC OF SOUTH AFRICA GOVERNMENT BOND	2,86%
7. REPUBLIC OF POLAND GOVERNMENT BOND	1,82%
8. MICROSOFT CORP	1,76%
9. M&G LX E/M HRD CU-USD C DIS	1,51%
10. COLOMBIAN TES	1,46%

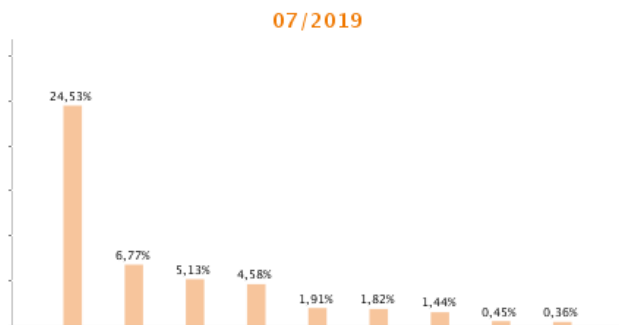
Composizione del portafoglio



Azionari | Obbligazionari | Liquidità

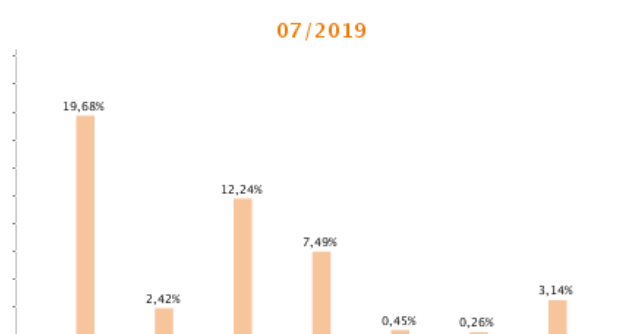
Esposizione Settoriale

Relativa alla componente azionaria del Portafoglio



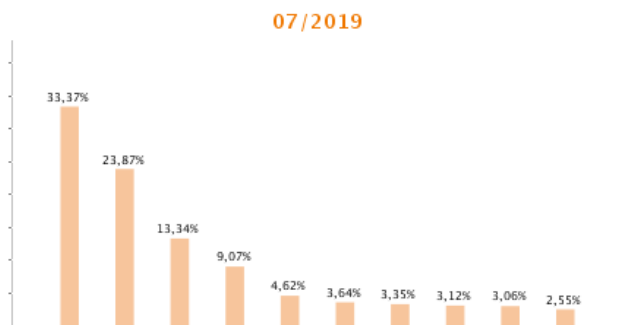
Finanziario | Consumo ciclico | Industria | Tecnologie dell'informazione | Health Care | Telecomunicazioni | Amministrazione Pubblica | Servizi pubblici | Materiale

Rating



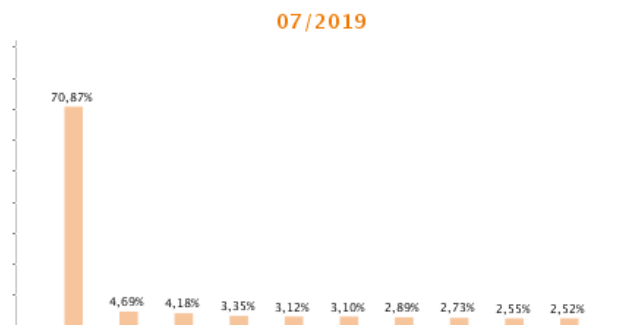
AA | A | BBB | BB | B | CCC | Altri

Esposizione geografica



Stati Uniti | Altri | Giappone | Italia | Regno Unito | Spagna | Messico | Brasile | Sud Africa | Corea del Sud

Esposizione valutaria



Euro | Dollaro statunitense | Altre | Peso messicano | Real brasiliano | Sterlina britannica (o lira sterlina) | Yen giapponese | Rand sudafricano | Won sudcoreano | Dollaro canadese

I rendimenti passati non sono indicativi di quelli futuri. I dati di rendimento dell'OICR non includono i costi di sottoscrizione a carico dell'investitore. La performance dell'OICR riflette gli oneri gravanti sullo stesso ed è al lordo degli oneri fiscali vigenti. Le informazioni contenute hanno valore puramente indicativo e non sono sostitutive di quelle risultanti dall'estratto conto annuale trasmesso dalla Compagnia o dalle conferme di ogni singola operazione sempre inviate dalla Compagnia.

Documento ad uso esclusivo del Gruppo Intesa Sanpaolo.

Fonte: Allfunds Bank S.A.U. Informazioni - Esattezza e contenuti di terzi: Allfunds Bank S.A.U. (di seguito, "Allfunds") adotta la massima diligenza possibile al fine di selezionare le fonti di provenienza dei contenuti. Allfunds non offre alcuna garanzia, espressa o implicita, né esprime alcuna dichiarazione in merito all'esattezza, adeguatezza o possibilità di accedere a detti contenuti, alla disponibilità degli stessi o al loro utilizzo. Si precisa che Allfunds non ha verificato direttamente le informazioni ottenute dalle varie fonti e non garantisce quindi che esse siano esatte, precise o esaustive. Sebbene Allfunds faccia il possibile per fornire informazioni esatte e puntuali, non ne può garantire l'esattezza, la tempestività, la completezza, l'utilità né altri aspetti legati a dette informazioni. Allfunds non sarà pertanto

responsabile, di nessuno dei suddetti contenuti. Le informazioni sono fornite unicamente a scopo informativo. Allfunds non risponderà di alcuna perdita né di alcun danno che possa derivare agli utenti che abbiano fatto affidamento su tali informazioni.

