

Exclusive Insurance - Componente Satellite JPM JAPAN EQUITY "I" (EURHDG) ACC



Dati al 31-07-2023

Società di Gestione	JP MORGAN AM (EUROPE) (LU)	Divisa	EUR
Categoria	Az. Generale Giappone	Patrimonio Netto	307.202,91485 (mln.) JPY
ISIN	LU1668656116	Valore Quota	170,21
Inizio collocamento	29-08-2017	Spese correnti annue	0,92%

Profilo di Rischio e Rendimento

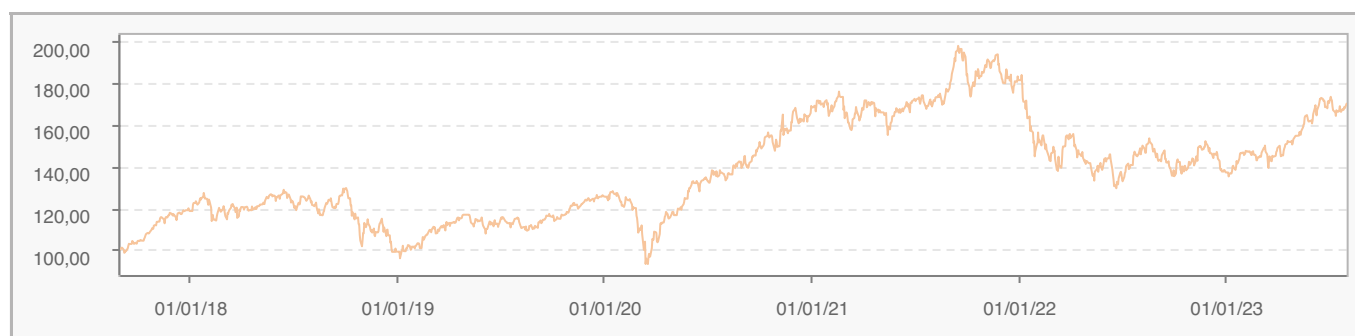
1 2 3 4 5 6 7

Obiettivi e politica d'investimento

Il Comparto mira ad offrire la crescita del capitale nel lungo periodo investendo principalmente in società giapponesi. Per ulteriori informazioni, si prega di fare riferimento al Prospetto.

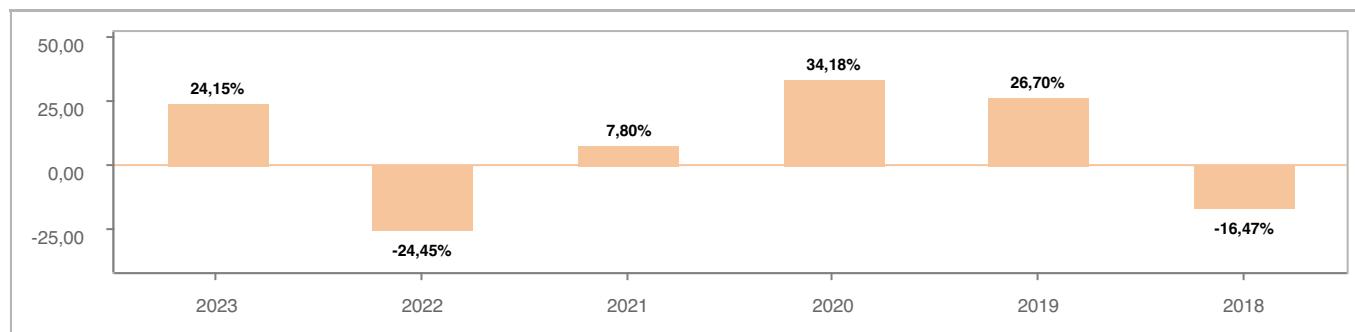
Tutti i calcoli sono in EUR

Andamento dell'OICR



YTD	1 mese	3 mesi	6 mesi	1 anno	3 anni	5 anni
24,15%	-0,16%	11,22%	17,01%	16,81%	27,71%	38,79%

Rendimento annuo dell'OICR



Exclusive Insurance - Componente Satellite JPM JAPAN EQUITY "I" (EURHDG) ACC

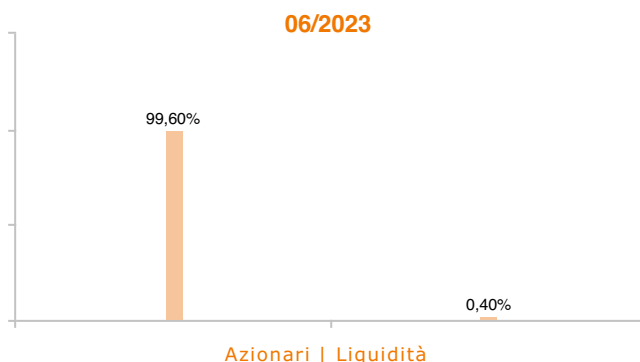


Dati al 31-07-2023

Principali strumenti finanziari in portafoglio

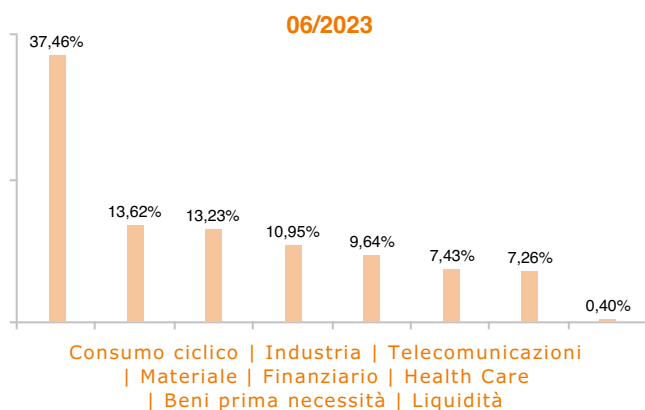
1. SONY GROUP CORPORATION	7,23%
2. KEYENCE CORPORATION	7,19%
3. TOKIO MARINE HOLDINGS, INC\.	5,48%
4. SHIN-ETSU CHEMICAL CO LTD	4,69%
5. ITOCHU CORPORATION	4,66%
6. TOKYO ELECTRON LTD\.	4,15%
7. DAIKIN INDUSTRIES, LTD\.	4,04%
8. HOYA CORPORATION	3,89%
9. ASICS CORPORATION	3,86%
10. NIPPON TELEGRAPH AND TELEPHONE CORPORATION	3,44%

Composizione del portafoglio

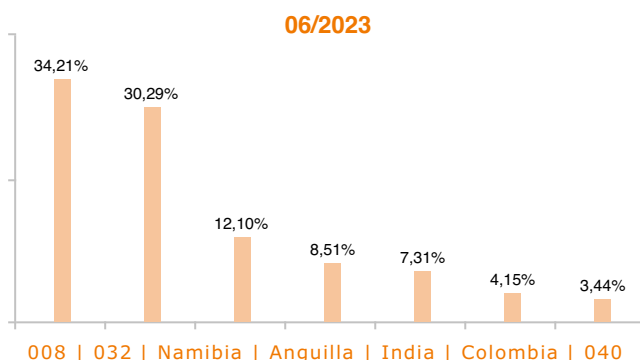


Esposizione Settoriale

Relativa alla componente azionaria del Portafoglio



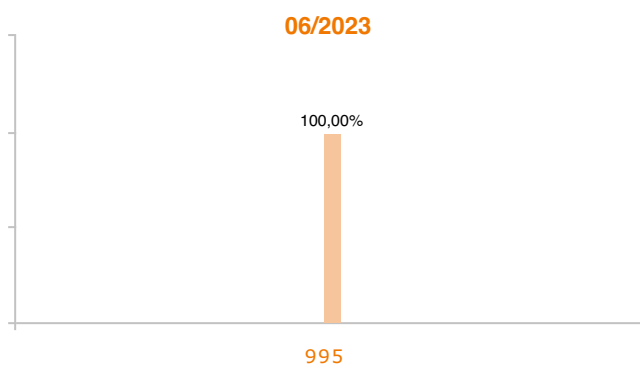
Esposizione geografica



Esposizione valutaria



Rating Obbligazionario



I rendimenti passati non sono indicativi di quelli futuri. I dati di rendimento dell'OICR non includono i costi di sottoscrizione a carico dell'investitore. La performance dell'OICR riflette gli oneri gravanti sullo stesso ed è al lordo degli oneri fiscali vigenti. Le informazioni contenute hanno valore puramente indicativo e non sono sostitutive di quelle risultanti dall'estratto conto annuale trasmesso dalla Compagnia o dalle conferme di ogni singola operazione sempre inviate dalla Compagnia.

Documento ad uso esclusivo del Gruppo Intesa Sanpaolo.

Fonte: Allfunds Bank S.A.U. Informazioni – Esattezza e contenuti di terzi: Allfunds Bank S.A.U. (di seguito, "Allfunds") adotta la massima diligenza possibile al fine di selezionare le fonti di provenienza dei contenuti. Allfunds non offre alcuna garanzia, espressa o implicita, né esprime alcuna dichiarazione in merito all'esattezza, adeguatezza o possibilità di accedere a detti contenuti, alla disponibilità degli stessi o al loro utilizzo. Si precisa che Allfunds non ha verificato direttamente le informazioni ottenute dalle varie fonti e non garantisce quindi che esse siano esatte, precise o esaustive. Sebbene Allfunds faccia il possibile per fornire informazioni esatte e puntuali, non ne può garantire l'esattezza, la tempestività, la completezza, l'utilità né altri aspetti legati a dette informazioni. Allfunds non sarà pertanto responsabile, di nessuno dei suddetti contenuti. Le informazioni sono fornite unicamente a scopo informativo. Allfunds non risponderà di alcuna perdita né di alcun danno che possa derivare agli utenti che abbiano fatto affidamento su tali informazioni.