

**Exclusive Insurance - Componente Satellite**  
**INVESCO SUSTAINABLE PAN EUROPEAN**  
**STRUCTURED EQUITY "S" (EUR) ACC**  
**Dati al 31-08-2021**



Società di Gestione	INVESCO GLOBAL AM LTD (LU)	Divisa	EUR
Categoria	Az. Generale Europa	Patrimonio Netto	1.503,27519 (mln.) EUR
ISIN	LU1701702026	Valore Quota	11,91
Inizio collocamento	25-02-2019	Spese correnti annue	0,74%

Profilo di Rischio e Rendimento

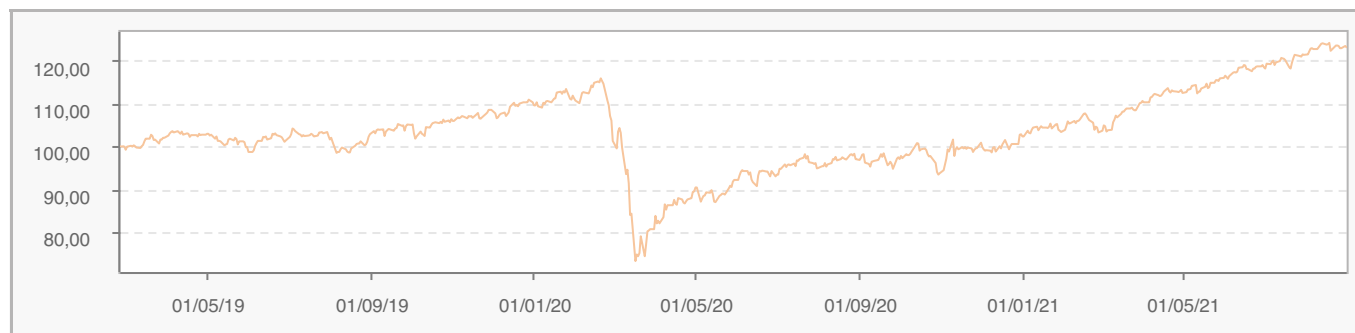
- 1 2 3 4 **5** 6 7

Obiettivi e politica d'investimento

L'obiettivo del Fondo è ottenere un incremento del capitale a lungo termine. Il Fondo intende investire principalmente in azioni di società europee. Il Fondo è gestito utilizzando "metodi quantitativi". Per "metodi quantitativi" intendiamo tecniche matematiche, logiche e statistiche utilizzate ai fini della selezione dei titoli. Il Fondo è gestito attivamente nel rispetto dei suoi obiettivi e non è vincolato da un parametro oggettivo di riferimento. Per ulteriori informazioni, si prega di fare riferimento al Prospetto.

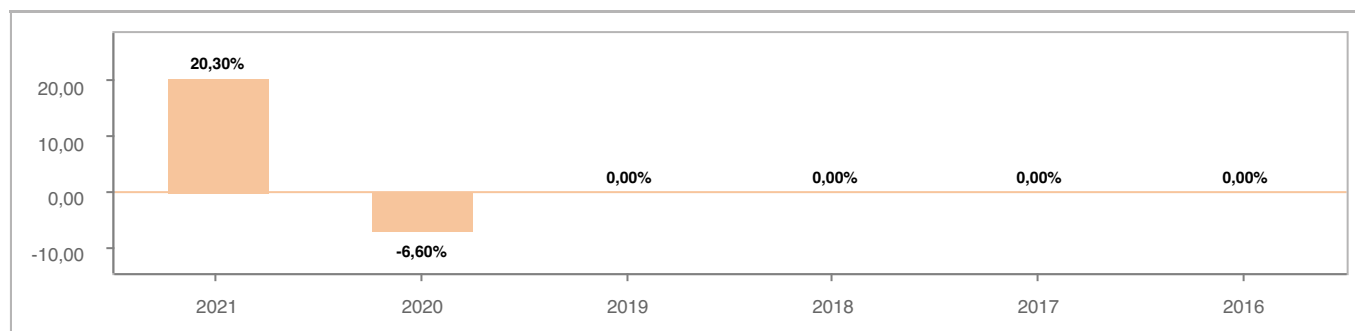
Tutti i calcoli sono in EUR

**Andamento dell'OICR**



YTD	1 mese	3 mesi	6 mesi	1 anno	3 anni	5 anni
20,30%	1,45%	6,15%	19,22%	27,11%	-	-

**Rendimento annuo dell'OICR**



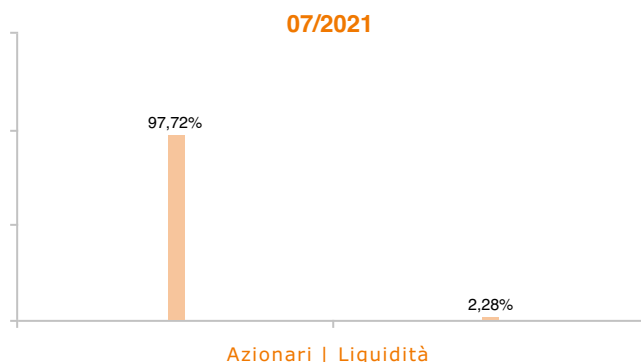
**Exclusive Insurance - Componente Satellite**  
**INVESCO SUSTAINABLE PAN EUROPEAN**  
**STRUCTURED EQUITY "S" (EUR) ACC**  
**Dati al 31-08-2021**



**Principali strumenti finanziari in portafoglio**

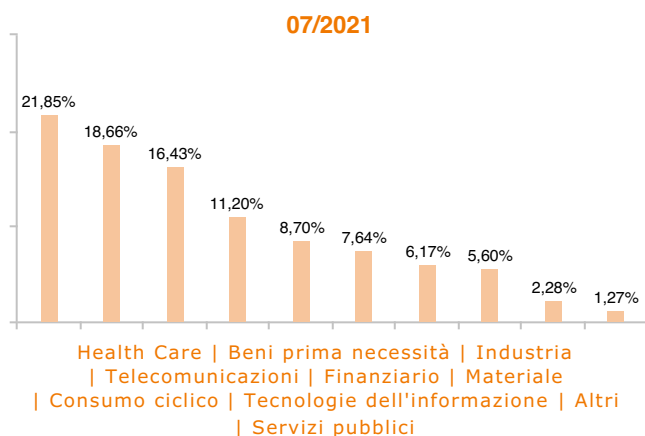
1. CASH	2,28%
2. NESTLE SA CHF0\10(REGD)	1,87%
3. TELEFONICA SA EUR1 (ESP)	1,54%
4. ABB LTD CHF1\03(REGD)	1,52%
5. ROCHE HLDGS AG GENUSSSCHEINE NPV	1,48%
6. WOLTERS KLUWER EUR 0\12	1,47%
7. GETINGE SER'B'NPV	1,47%
8. ASTRAZENECA ORD USD0\25	1,46%
9. GEBERIT CHF0\10	1,42%
10. L'OREAL EURO0\2	1,41%

**Composizione del portafoglio**

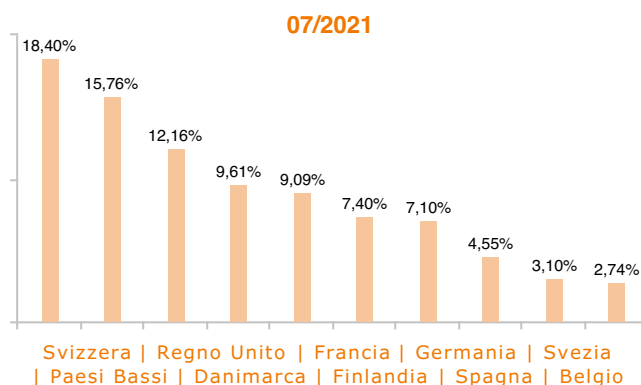


**Esposizione Settoriale**

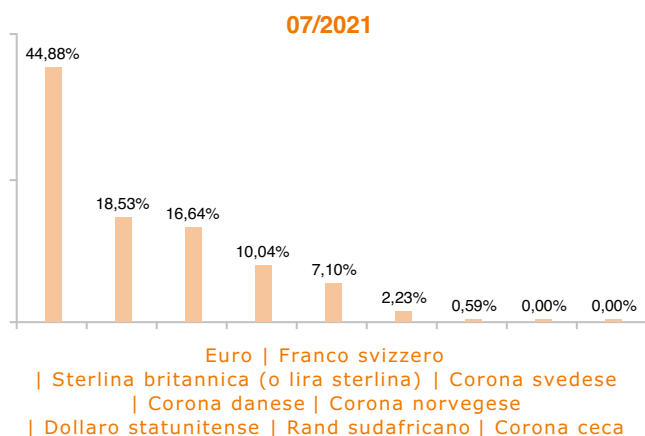
Relativa alla componente azionaria del Portafoglio



**Esposizione geografica**



**Esposizione valutaria**



I rendimenti passati non sono indicativi di quelli futuri. I dati di rendimento dell'OICR non includono i costi di sottoscrizione a carico dell'investitore. La performance dell'OICR riflette gli oneri gravanti sullo stesso ed è al lordo degli oneri fiscali vigenti. Le informazioni contenute hanno valore puramente indicativo e non sono sostitutive di quelle risultanti dall'estratto conto annuale trasmesso dalla Compagnia o dalle conferme di ogni singola operazione sempre inviate dalla Compagnia.

Documento ad uso esclusivo del Gruppo Intesa Sanpaolo.

Fonte: Allfunds Bank S.A.U. Informazioni – Esattezza e contenuti di terzi: Allfunds Bank S.A.U. (di seguito, "Allfunds") adotta la massima diligenza possibile al fine di selezionare le fonti di provenienza dei contenuti. Allfunds non offre alcuna garanzia, espressa o implicita, né esprime alcuna dichiarazione in merito all'esattezza, adeguatezza o possibilità di accedere a detti contenuti, alla disponibilità degli stessi o al loro utilizzo. Si precisa che Allfunds non ha verificato direttamente le informazioni ottenute dalle varie fonti e non garantisce quindi che esse siano esatte, precise o esaustive. Sebbene Allfunds faccia il possibile per fornire informazioni esatte e puntuali, non ne può garantire l'esattezza, la tempestività, la completezza, l'utilità né altri aspetti legati a dette informazioni. Allfunds non sarà pertanto responsabile, di nessuno dei suddetti contenuti. Le informazioni sono fornite unicamente a scopo informativo. Allfunds non risponderà di alcuna perdita né di alcun danno che possa derivare agli utenti che abbiano fatto affidamento su tali informazioni.