

# Exclusive Insurance - Componente Satellite AXA WF GLOBAL INFLATION BONDS REDEX "I" (EUR) ACC

Dati al 31-07-2023



Società di Gestione	AXA IM (LU)	Divisa	EUR
Categoria	Ob. Generale Globale	Patrimonio Netto	49,00773 (mln.) EUR
ISIN	LU1790049099	Valore Quota	109,89
Inizio collocamento	30-07-2018	Spese correnti annue	0,5%

## Profilo di Rischio e Rendimento

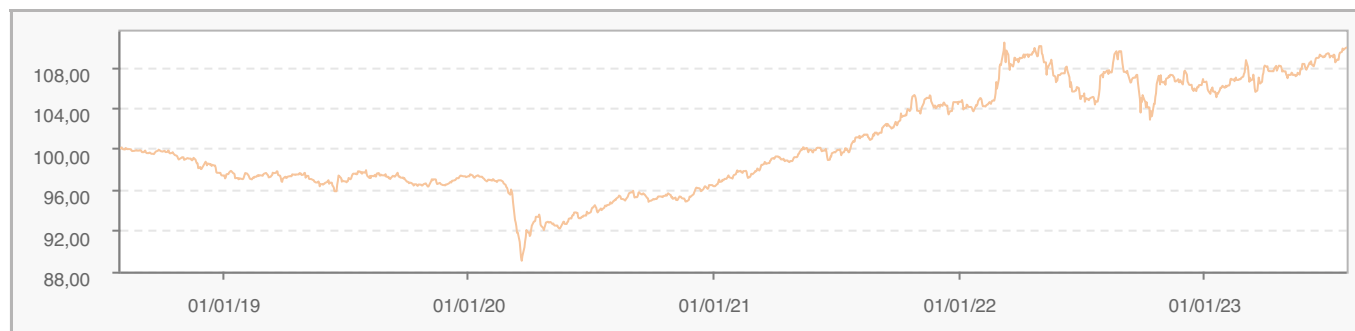
1 2 3 4 5 6 7

## Obiettivi e politica d'investimento

Il Comparto mira a offrire una performance, in EUR, principalmente attraverso investimenti in obbligazioni indicizzate all'inflazione emesse nell'area OCSE, mitigando un aumento o una riduzione globale parallela delle curve dei tassi d'interesse. La Classe di Azioni mira a coprire il rischio valutario dovuto alla divergenza tra la valuta di riferimento del Comparto e quella di questa Classe di Azioni mediante l'utilizzo di strumenti derivati, mantenendo al tempo stesso un'esposizione alla Politica di investimento illustrate sopra. Per ulteriori informazioni, si prega di fare riferimento al Prospetto.

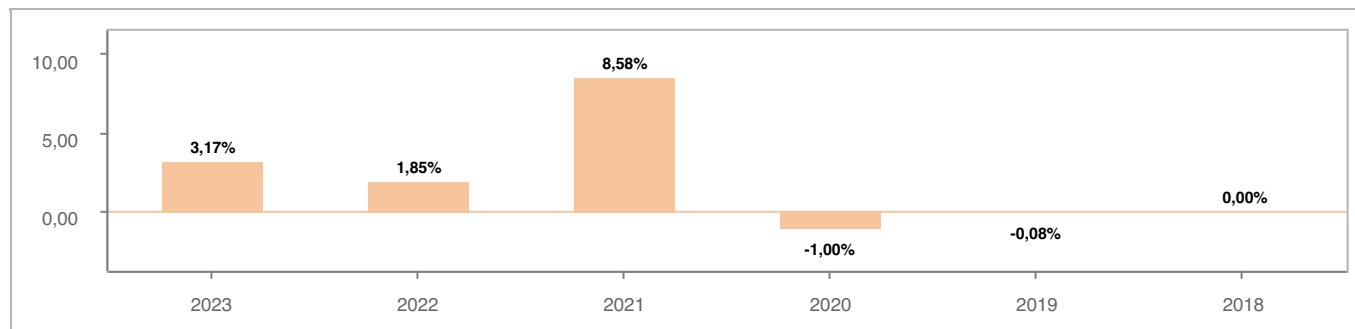
Tutti i calcoli sono in EUR

## Andamento dell'OICR



YTD	1 mese	3 mesi	6 mesi	1 anno	3 anni	5 anni
3,17%	0,62%	2,18%	3,71%	2,60%	16,13%	9,82%

## Rendimento annuo dell'OICR



# Exclusive Insurance - Componente Satellite AXA WF GLOBAL INFLATION BONDS REDEX "I" (EUR) ACC

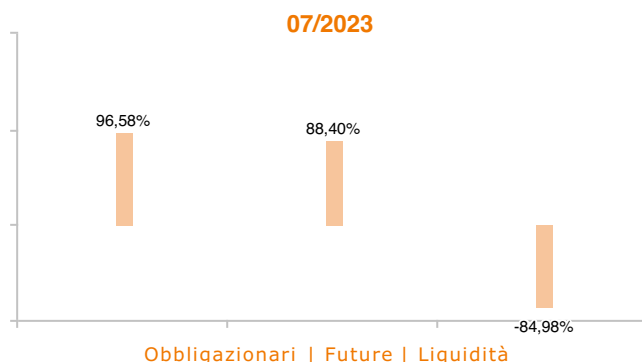


Dati al 31-07-2023

## Principali strumenti finanziari in portafoglio

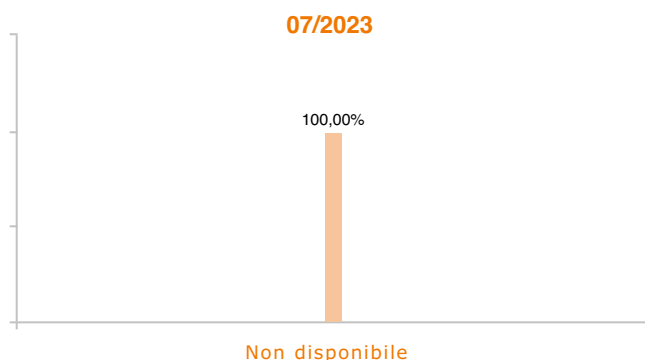
1. CHAT_USDEUR_LL_23GHKBB1WBB	102,69%
2. CHAT_EURUSD_LL_23GBKBCBQF1	46,85%
3. US 10YR ULTRA FUT SEP23 COUNTER EXPO	32,53%
4. CHAT_EURGBP_LL_23GBKBCBL35	32,36%
5. LONG GILT FUTURE SEP23 COUNTER EXPO	23,18%
6. UK GILT INFLATION LINKED 0\.125% 11/22/2036	22,09%
7. US TREASURY INFLATION IDX BONDS 0\.625% 07/15/2032	18,50%
8. GERMAN INFLATION LINKED BOND 0\.1% 04/15/2033	11,32%
9. EURO-BTP FUTURE SEP23 COUNTER EXPO	11,10%
10. EURO-BUND FUTURE SEP23 COUNTER EXPO	10,68%

## Composizione del portafoglio

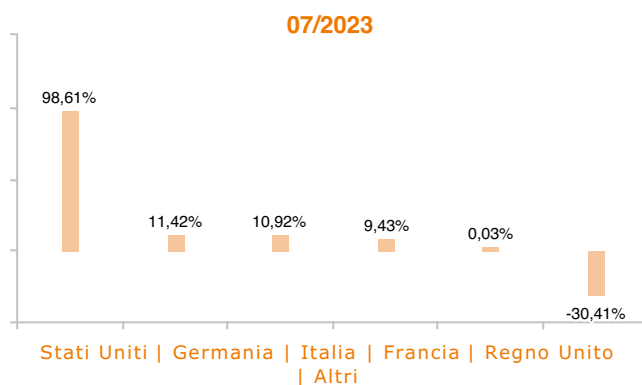


## Esposizione Settoriale

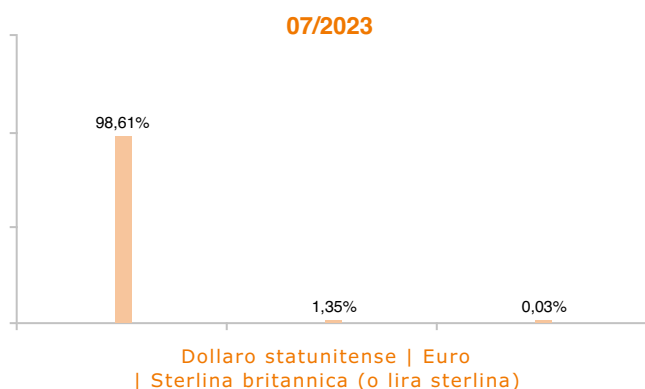
Relativa alla componente azionaria del Portafoglio



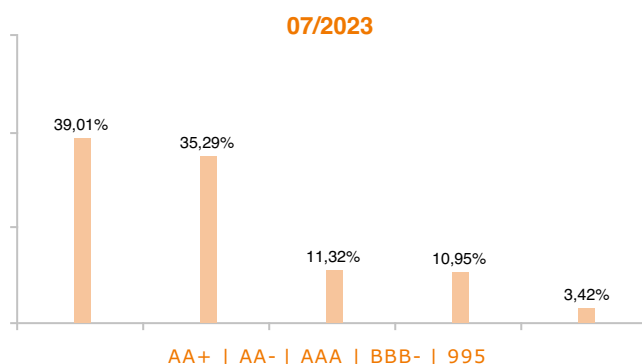
## Esposizione geografica



## Esposizione valutaria



## Rating Obbligazionario



I rendimenti passati non sono indicativi di quelli futuri. I dati di rendimento dell'OICR non includono i costi di sottoscrizione a carico dell'investitore. La performance dell'OICR riflette gli oneri gravanti sullo stesso ed è al lordo degli oneri fiscali vigenti. Le informazioni contenute hanno valore puramente indicativo e non sono sostitutive di quelle risultanti dall'estratto conto annuale trasmesso dalla Compagnia o dalle conferme di ogni singola operazione sempre inviate dalla Compagnia.

Documento ad uso esclusivo del Gruppo Intesa Sanpaolo.

Fonte: Allfunds Bank S.A.U. Informazioni – Esattezza e contenuti di terzi: Allfunds Bank S.A.U. (di seguito, "Allfunds") adotta la massima diligenza possibile al fine di selezionare le fonti di provenienza dei contenuti. Allfunds non offre alcuna garanzia, espressa o implicita, né esprime alcuna dichiarazione in merito all'esattezza, adeguatezza o possibilità di accedere a detti contenuti, alla disponibilità degli stessi o al loro utilizzo. Si precisa che Allfunds non ha verificato direttamente le informazioni ottenute dalle varie fonti e non garantisce quindi che esse siano esatte, precise o esaustive. Sebbene Allfunds faccia il possibile per fornire informazioni esatte e puntuali, non ne può garantire l'esattezza, la tempestività, la completezza, l'utilità né altri aspetti legati a dette informazioni. Allfunds non sarà pertanto responsabile, di nessuno dei suddetti contenuti. Le informazioni sono fornite unicamente a scopo informativo. Allfunds non risponderà di alcuna perdita né di alcun danno che possa derivare agli utenti che abbiano fatto affidamento su tali informazioni.