

**Exclusive Insurance - Componente Satellite**  
**M&G (LUX) GLOBAL EMERGING MARKETS "CI"**  
**(EUR) ACC**



Dati al 31-03-2021

Società di Gestione	M&G LUX (LU)	Divisa	EUR
Categoria	Az. Generale Globale Emergente	Patrimonio Netto	194,43915 (mln.) USD
ISIN	LU1797805345	Valore Quota	12,55
Inizio collocamento	05-11-2018	Spese correnti annue	0,98%

Profilo di Rischio e Rendimento

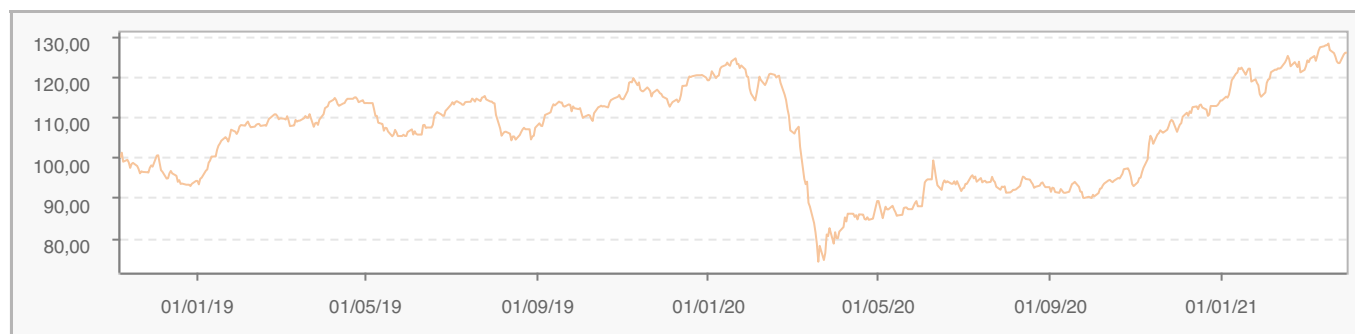
- 1 2 3 4 5 **6** 7

Obiettivi e politica d'investimento

Il fondo punta a generare, attraverso una combinazione di reddito e crescita di capitale, un rendimento maggiore rispetto a quello del mercato globale delle azioni dei paesi emergenti, in qualsiasi orizzonte d'investimento di cinque anni. Per ulteriori informazioni, si prega di fare riferimento al Prospetto.

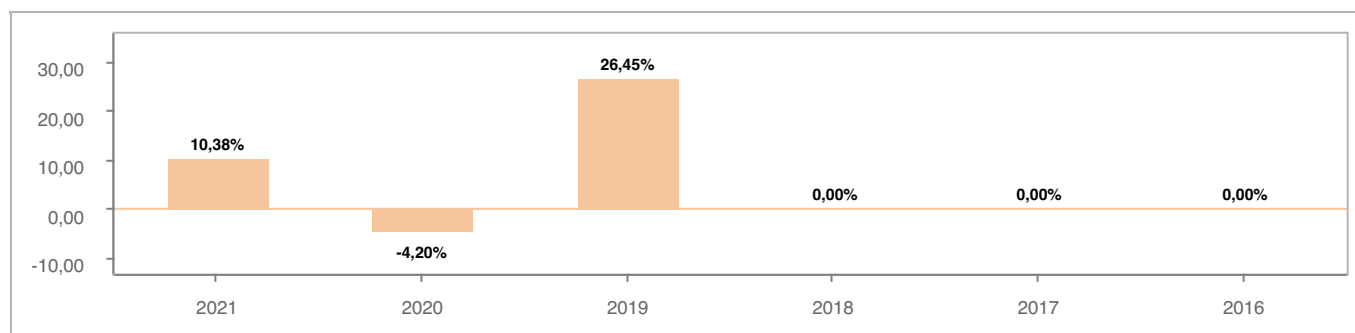
Tutti i calcoli sono in EUR

**Andamento dell'OICR**



YTD	1 mese	3 mesi	6 mesi	1 anno	3 anni	5 anni
10,38%	4,02%	10,38%	40,00%	54,55%	-	-

**Rendimento annuo dell'OICR**



# Exclusive Insurance - Componente Satellite M&G (LUX) GLOBAL EMERGING MARKETS "CI" (EUR) ACC



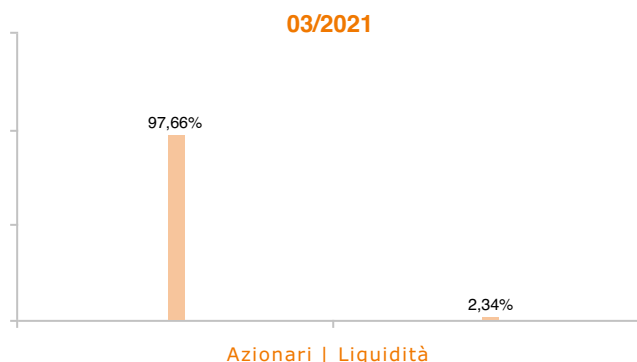
INTESA SANPAOLO  
LIFE

Dati al 31-03-2021

## Principali strumenti finanziari in portafoglio

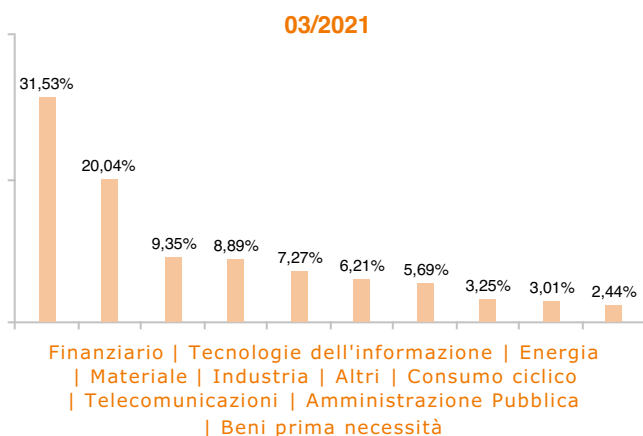
1. SAMSUNG ELECTRONICS LTD KRW ORD	7,84%
2. PING AN INSURANCE (GROUP) CO OF CH HKD ORD	2,79%
3. PJSC LUKOIL SPONSORED ADR REPRESN USD	2,78%
4. HON HAI PRECISION INDUSTRY LTD TWD ORD	2,61%
5. SBERBANK RUSSIA SPONSORED ADR REPR USD	2,56%
6. SAMSUNG FIRE & MARINE INSURANCE LT KRW ORD	2,52%
7. HANA FINANCIAL GROUP INC KRW ORD	2,43%
8. SHINHAN FINANCIAL GROUP LTD KRW ORD	2,40%
9. GREATVIEW ASEPTIC PACKAGING COMPAN HKD ORD	2,38%
10. BANCO BRADESCO PREF SA BRL	2,32%

## Composizione del portafoglio

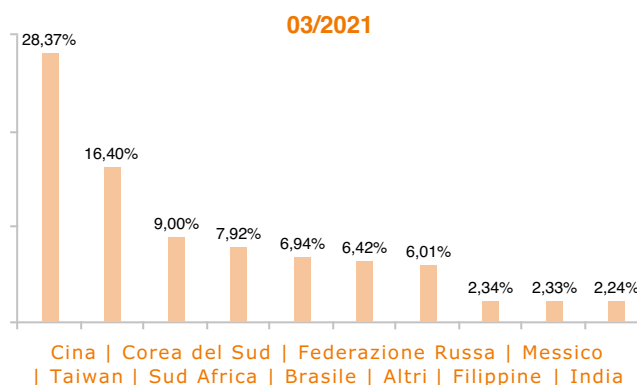


## Esposizione Settoriale

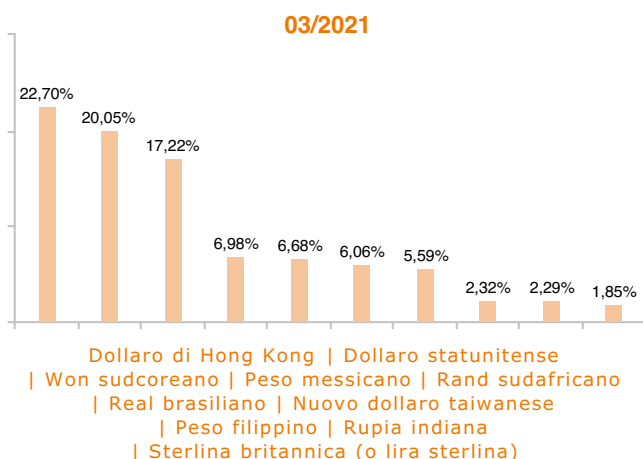
Relativa alla componente azionaria del Portafoglio



## Esposizione geografica



## Esposizione valutaria



I rendimenti passati non sono indicativi di quelli futuri. I dati di rendimento dell'OICR non includono i costi di sottoscrizione a carico dell'investitore. La performance dell'OICR riflette gli oneri gravanti sullo stesso ed è al lordo degli oneri fiscali vigenti. Le informazioni contenute hanno valore puramente indicativo e non sono sostitutive di quelle risultanti dall'estratto conto annuale trasmesso dalla Compagnia o dalle conferme di ogni singola operazione sempre inviate dalla Compagnia. Documento ad uso esclusivo del Gruppo Intesa Sanpaolo.

Fonte: Allfunds Bank S.A.U. Informazioni - Esattezza e contenuti di terzi: Allfunds Bank S.A.U. (di seguito, "Allfunds") adotta la massima diligenza possibile al fine di selezionare le fonti di provenienza dei contenuti. Allfunds non offre alcuna garanzia, espressa o implicita, né esprime alcuna dichiarazione in merito all'esattezza, adeguatezza o possibilità di accedere a detti contenuti, alla disponibilità degli stessi o al loro utilizzo. Si precisa che Allfunds non ha verificato direttamente le informazioni ottenute dalle varie fonti e non garantisce quindi che esse siano esatte, precise o esaustive. Sebbene Allfunds faccia il possibile per fornire informazioni esatte e puntuali, non ne può garantire l'esattezza, la tempestività, la completezza, l'utilità né altri aspetti legati a dette informazioni. Allfunds non sarà pertanto responsabile, di nessuno dei suddetti contenuti. Le informazioni sono fornite unicamente a scopo informativo. Allfunds non risponderà di alcuna perdita né di alcun danno che possa derivare agli utenti che abbiano fatto affidamento su tali informazioni.