

Exclusive Insurance - Componente Satellite JPM GLOBAL FOCUS "I2" (EUR) ACC



Dati al 31-07-2023

Società di Gestione	JP MORGAN AM (EUROPE) (LU)	Divisa	EUR
Categoria	Az. Generale Globale	Patrimonio Netto	3.212,67140 (mln.) EUR
ISIN	LU1814672314	Valore Quota	140,56
Inizio collocamento	08-06-2018	Spese correnti annue	0,76%

Profilo di Rischio e Rendimento

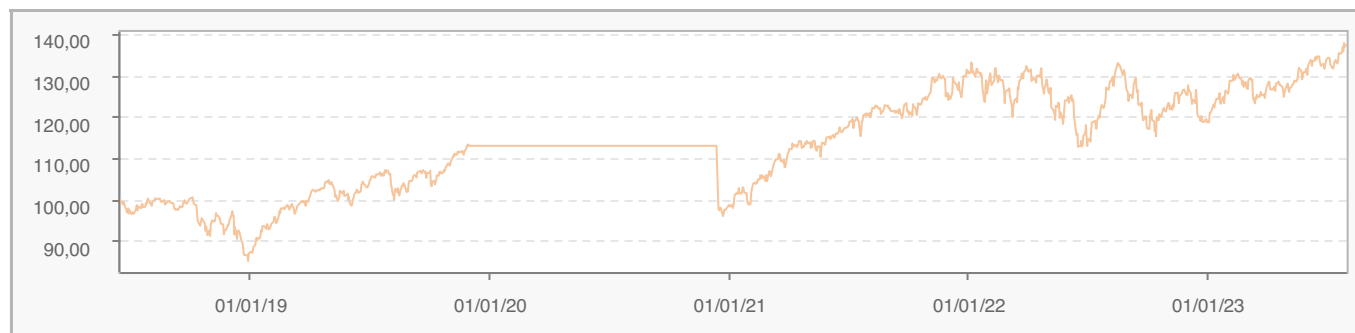
1 2 3 4 5 6 7

Obiettivi e politica d'investimento

Mira ad offrire una crescita superiore a lungo termine del capitale investendo soprattutto in società con sedi intutto il mondo e che si ritenga che si trovino in situazioni di ripresa (vale a dire, per le quali si ritiene che l'opinione del mercato sia eccessivamente negativa e che perciò si crede che possano offrire il potenziale di dare una performance superiore rispetto alla media del mercato). Per ulteriori informazioni, si prega di fare riferimento al Prospetto.

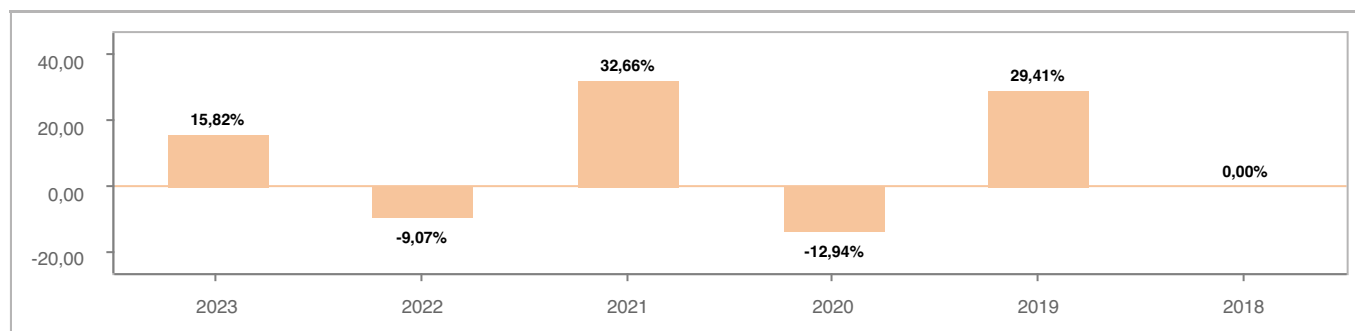
Tutti i calcoli sono in EUR

Andamento dell'OICR



YTD	1 mese	3 mesi	6 mesi	1 anno	3 anni	5 anni
15,82%	2,66%	8,68%	9,43%	8,11%	21,63%	38,84%

Rendimento annuo dell'OICR



Dati al 31-07-2023

Principali strumenti finanziari in portafoglio

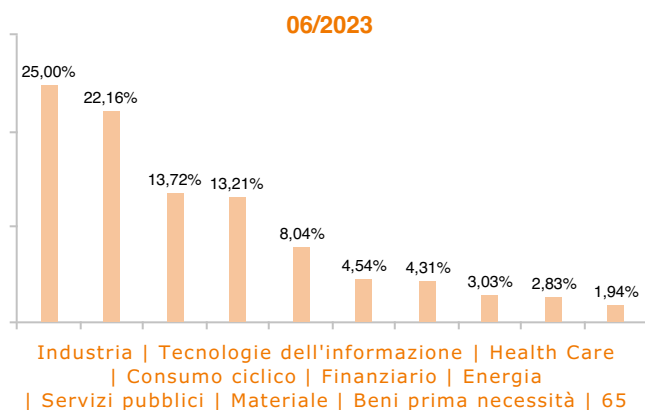
1. MICROSOFT CORP	7,91%
2. AMAZON\COM INC	5,81%
3. UNITEDHEALTH GROUP INC	3,33%
4. TAIWAN SEMICONDUCTOR-SP ADR	3,09%
5. NVIDIA CORP	2,95%
6. COCA-COLA CO/THE	2,83%
7. VINCI SA	2,77%
8. MASTERCARD INC - A	2,70%
9. META PLATFORMS INC-CLASS A	2,69%
10. CME GROUP INC 'A'	2,63%

Composizione del portafoglio

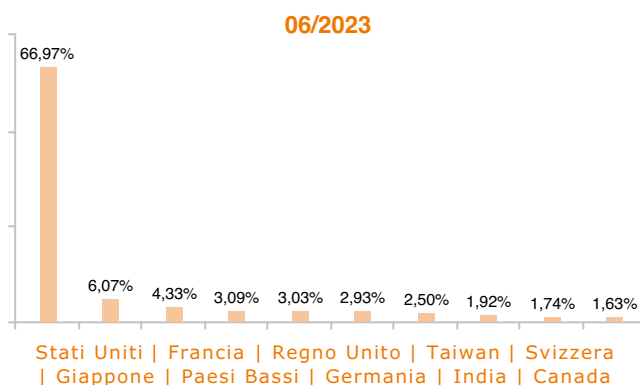


Esposizione Settoriale

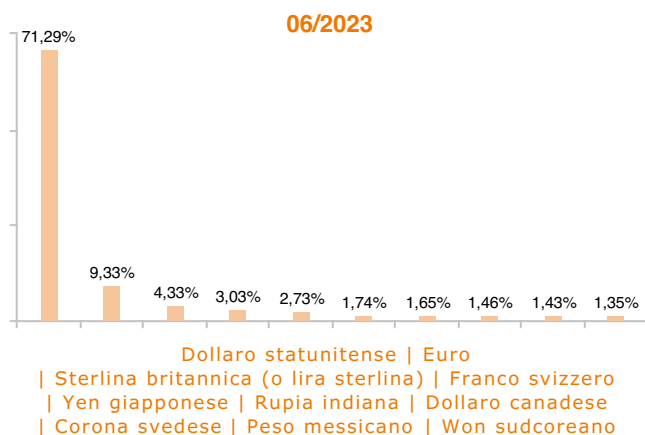
Relativa alla componente azionaria del Portafoglio



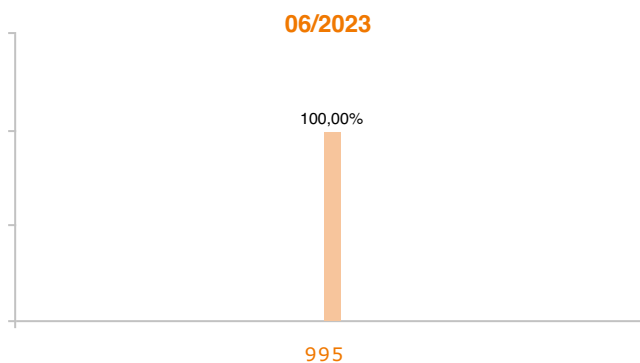
Esposizione geografica



Esposizione valutaria



Rating Obbligazionario



I rendimenti passati non sono indicativi di quelli futuri. I dati di rendimento dell'OICR non includono i costi di sottoscrizione a carico dell'investitore. La performance dell'OICR riflette gli oneri gravanti sullo stesso ed è al lordo degli oneri fiscali vigenti. Le informazioni contenute hanno valore puramente indicativo e non sono sostitutive di quelle risultanti dall'estratto conto annuale trasmesso dalla Compagnia o dalle conferme di ogni singola operazione sempre inviate dalla Compagnia.

Documento ad uso esclusivo del Gruppo Intesa Sanpaolo.

Fonte: Allfunds Bank S.A.U. Informazioni – Esattezza e contenuti di terzi: Allfunds Bank S.A.U. (di seguito, "Allfunds") adotta la massima diligenza possibile al fine di selezionare le fonti di provenienza dei contenuti. Allfunds non offre alcuna garanzia, espressa o implicita, né esprime alcuna dichiarazione in merito all'esattezza, adeguatezza o possibilità di accedere a detti contenuti, alla disponibilità degli stessi o al loro utilizzo. Si precisa che Allfunds non ha verificato direttamente le informazioni ottenute dalle varie fonti e non garantisce quindi che esse siano esatte, precise o esaustive. Sebbene Allfunds faccia il possibile per fornire informazioni esatte e puntuali, non ne può garantire l'esattezza, la tempestività, la completezza, l'utilità né altri aspetti legati a dette informazioni. Allfunds non sarà pertanto responsabile, di nessuno dei suddetti contenuti. Le informazioni sono fornite unicamente a scopo informativo. Allfunds non risponderà di alcuna perdita né di alcun danno che possa derivare agli utenti che abbiano fatto affidamento su tali informazioni.