

Exclusive Insurance - Componente Satellite JPM GLOBAL INCOME "I2" (EUR) ACC



Dati al 31-03-2021

Società di Gestione	JP MORGAN AM (EUROPE) (LU)	Divisa	EUR
Categoria	Multiasset Balanced Globale	Patrimonio Netto	23.230,16472 (mln.) EUR
ISIN	LU1814672587	Valore Quota	112,13
Inizio collocamento	08-06-2018	Spese correnti annue	0,6%

Profilo di Rischio e Rendimento

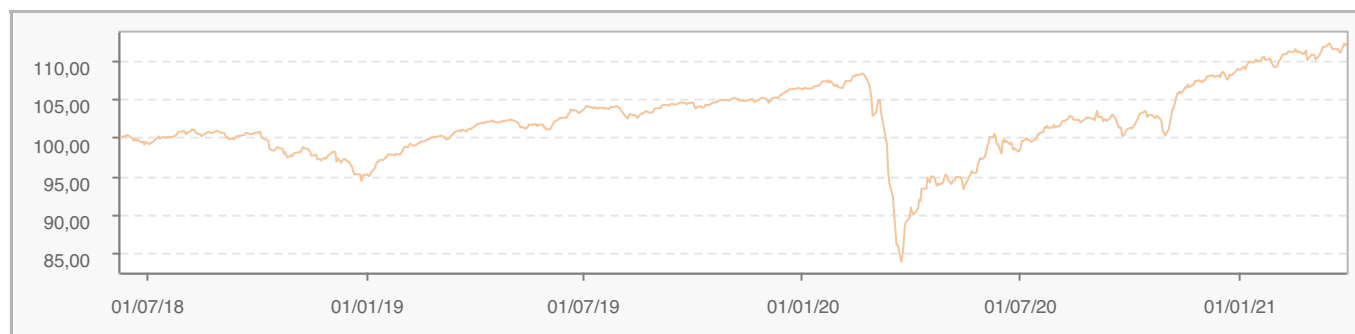
1 2 3 4 5 6 7

Obiettivi e politica d'investimento

Il Comparto mira a conseguire un reddito regolare investendo principalmente in un portafoglio di titoli che generano reddito a livello globale, utilizzando anche strumenti finanziari derivati. Per ulteriori informazioni, si prega di fare riferimento al Prospetto.

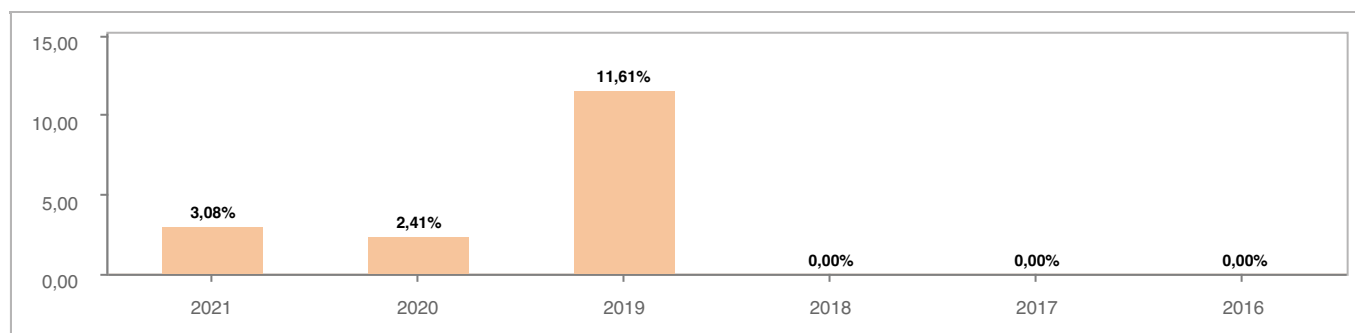
Tutti i calcoli sono in EUR

Andamento dell'OICR



YTD	1 mese	3 mesi	6 mesi	1 anno	3 anni	5 anni
3,08%	1,89%	3,08%	10,83%	23,38%	-	-

Rendimento annuo dell'OICR



Exclusive Insurance - Componente Satellite JPM GLOBAL INCOME "I2" (EUR) ACC

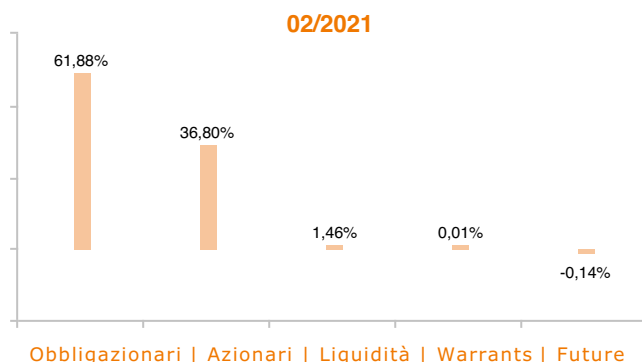


Dati al 31-03-2021

Principali strumenti finanziari in portafoglio

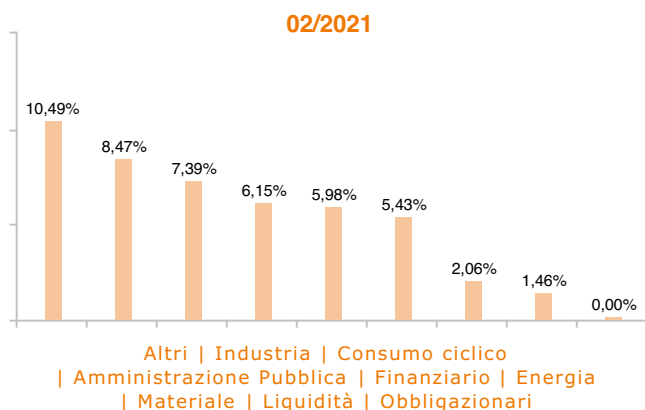
1. ELN - BOFA - RUSSELL 2000 INDEX	2,32%
2. ELN - BARC - RUSSELL 2000 INDEX	2,14%
3. JPMORGAN LIQUIDITY FUNDS -USD LIQUIDITY LVNAV FUND	1,20%
4. ELN -CS - RUSSELL 2000 INDEX	1,02%
5. CCO HOLDINGS LLC / CCO HOLDINGS CAPITAL CORP	0,82%
6. BANK OF AMERICA CORP CALLABLE BOND VARIABLE USD	0,73%
7. CITIGROUP INC CALLABLE BOND VARIABLE USD 1000	0,68%
8. COCA-COLA CO/THE COMMON STOCK USD 0\,25	0,60%
9. PROLOGIS INC REIT USD 0\,01	0,58%
10. TAIWAN SEMICONDUCTOR MANUFACTURING CO LTD COMMON	0,56%

Composizione del portafoglio

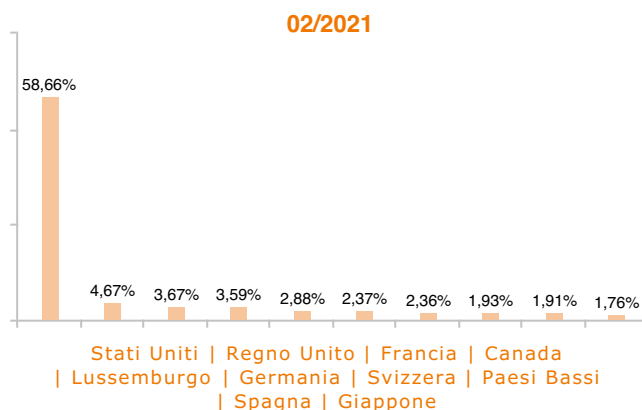


Esposizione Settoriale

Relativa alla componente azionaria del Portafoglio



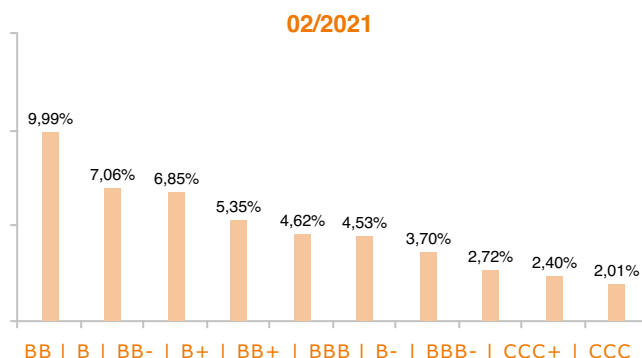
Esposizione geografica



Esposizione valutaria



Rating Obbligazionario



I rendimenti passati non sono indicativi di quelli futuri. I dati di rendimento dell'OICR non includono i costi di sottoscrizione a carico dell'investitore. La performance dell'OICR riflette gli oneri gravanti sullo stesso ed è al lordo degli oneri fiscali vigenti. Le informazioni contenute hanno valore puramente indicativo e non sono sostitutive di quelle risultanti dall'estratto conto annuale trasmesso dalla Compagnia o dalle conferme di ogni singola operazione sempre inviate dalla Compagnia.

Documento ad uso esclusivo del Gruppo Intesa Sanpaolo.

Fonte: Allfunds Bank S.A.U. Informazioni – Esattezza e contenuti di terzi: Allfunds Bank S.A.U. (di seguito, "Allfunds") adotta la massima diligenza possibile al fine di selezionare le fonti di provenienza dei contenuti. Allfunds non offre alcuna garanzia, espressa o implicita, né esprime alcuna dichiarazione in merito all'esattezza, adeguatezza o possibilità di accedere a detti contenuti, alla disponibilità degli stessi o al loro utilizzo. Si precisa che Allfunds non ha verificato direttamente le informazioni ottenute dalle varie fonti e non garantisce quindi che esse siano esatte, precise o esaustive. Sebbene Allfunds faccia il possibile per fornire informazioni esatte e puntuali, non ne può garantire l'esattezza, la tempestività, la completezza, l'utilità né altri aspetti legati a dette informazioni. Allfunds non sarà pertanto responsabile, di nessuno dei suddetti contenuti. Le informazioni sono fornite unicamente a scopo informativo. Allfunds non risponderà di alcuna perdita né di alcun danno che possa derivare agli utenti che abbiano fatto affidamento su tali informazioni.