

Exclusive Insurance - Componente Satellite VONTOBEL EMERGING MARKETS EQUITY "G" (EUR) ACC

Dati al 31-03-2021



Società di Gestione	VONTOBEL AM SA (LU)	Divisa	EUR
Categoria	Az. Generale Globale Emergente	Patrimonio Netto	3.277,89015 (mln.) USD
ISIN	LU1828133469	Valore Quota	126,86
Inizio collocamento	08-06-2018	Spese correnti annue	0,74%

Profilo di Rischio e Rendimento

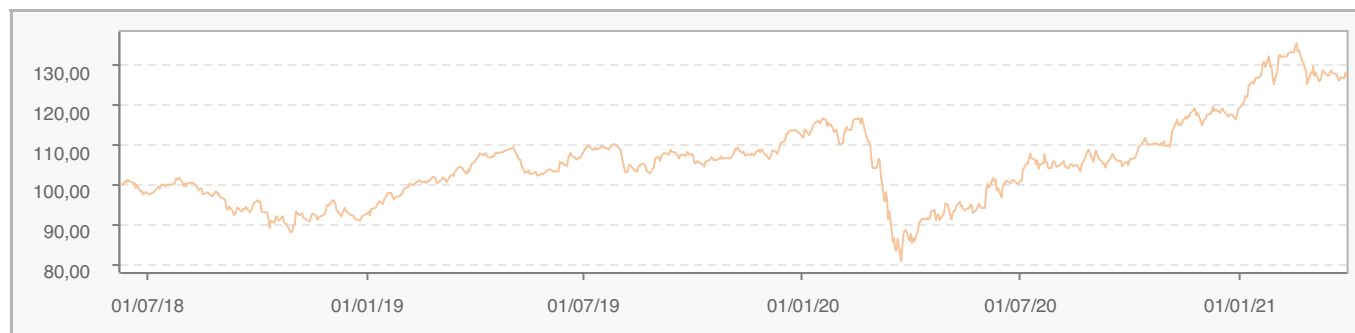
1 2 3 4 5 **6** 7

Obiettivi e politica d'investimento

La politica d'investimento del comparto ha per obiettivo conseguire il maggiore incremento del valore possibile. Il Comparto investe prevalentemente in azioni e titoli simili alle azioni. Inoltre il Comparto può detenere mezzi liquidi. Il comparto investe in un portafoglio di azioni di società con una crescita degli utili e una redditività elevate che hanno sede e/o che svolgono prevalentemente la loro attività in paesi emergenti. Per ulteriori informazioni, si prega di fare riferimento al Prospetto.

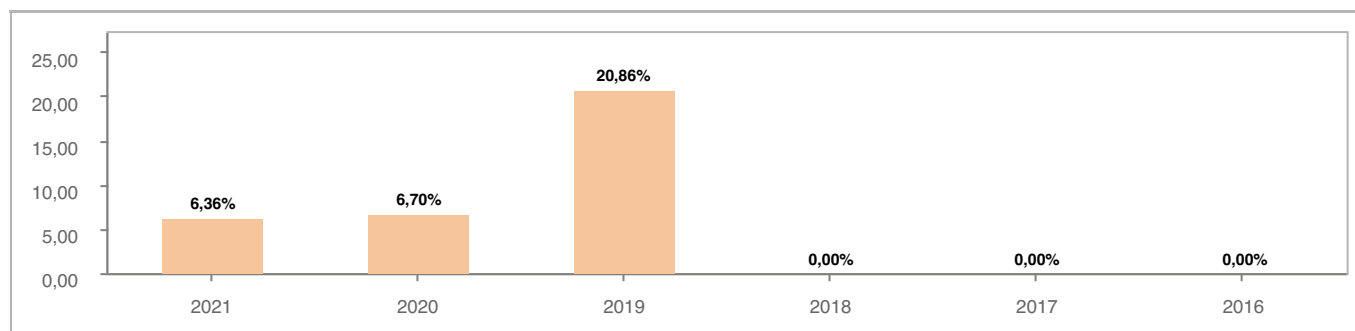
Tutti i calcoli sono in EUR

Andamento dell'OICR



YTD	1 mese	3 mesi	6 mesi	1 anno	3 anni	5 anni
6,36%	1,37%	6,36%	19,84%	44,88%	-	-

Rendimento annuo dell'OICR



Exclusive Insurance - Componente Satellite VONTOBEL EMERGING MARKETS EQUITY "G" (EUR) ACC

Dati al 31-03-2021

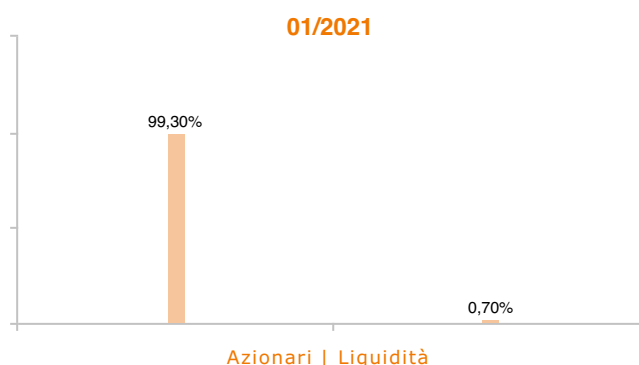


INTESA SANPAOLO
LIFE

Principali strumenti finanziari in portafoglio

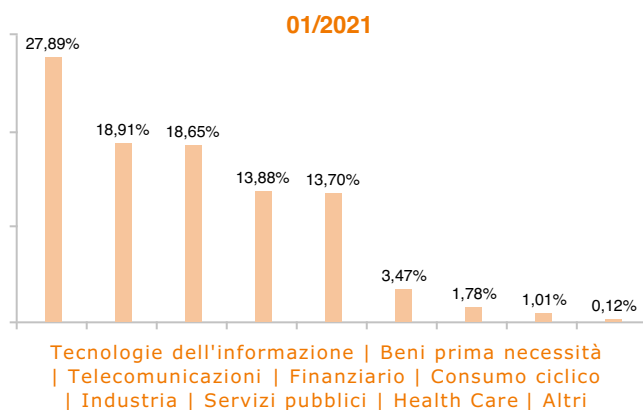
1. TAIWAN SEMICONDUCTOR	8,10%
2. TENCENT HOLDINGS LTD	6,84%
3. SK HYNIX INC	5,57%
4. HEINEKEN NV SHS	3,40%
5. TATA CONSULTANCY SERV LTD	3,23%
6. YUM CHINA HOLDINGS INC	3,17%
7. HCL TECHNOLOGIES LTD	3,07%
8. SAMSUNG ELECTRONICS SHS	3,07%
9. ALIBABA GROUP HOLDING LTD	2,87%
10. NASPERS	2,73%

Composizione del portafoglio

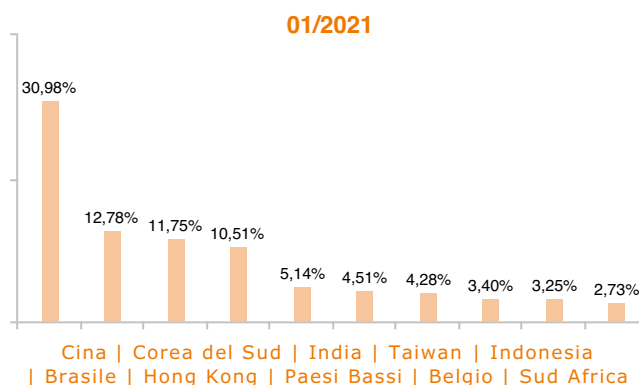


Esposizione Settoriale

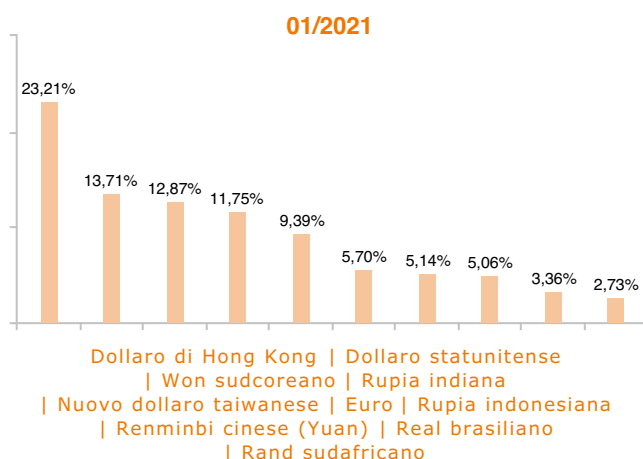
Relativa alla componente azionaria del Portafoglio



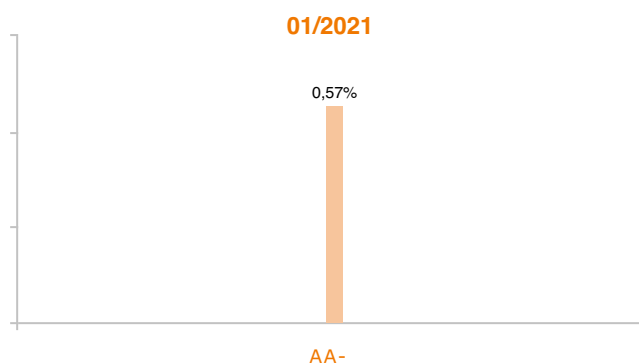
Esposizione geografica



Esposizione valutaria



Rating Obbligazionario



I rendimenti passati non sono indicativi di quelli futuri. I dati di rendimento dell'OICR non includono i costi di sottoscrizione a carico dell'investitore. La performance dell'OICR riflette gli oneri gravanti sullo stesso ed è al lordo degli oneri fiscali vigenti. Le informazioni contenute hanno valore puramente indicativo e non sono sostitutive di quelle risultanti dall'estratto conto annuale trasmesso dalla Compagnia o dalle conferme di ogni singola operazione sempre inviate dalla Compagnia.

Documento ad uso esclusivo del Gruppo Intesa Sanpaolo.

Fonte: Allfunds Bank S.A.U. Informazioni – Esattezza e contenuti di terzi: Allfunds Bank S.A.U. (di seguito, "Allfunds") adotta la massima diligenza possibile al fine di selezionare le fonti di provenienza dei contenuti. Allfunds non offre alcuna garanzia, espressa o implicita, né esprime alcuna dichiarazione in merito all'esattezza, adeguatezza o possibilità di accedere a detti contenuti, alla disponibilità degli stessi o al loro utilizzo. Si precisa che Allfunds non ha verificato direttamente le informazioni ottenute dalle varie fonti e non garantisce quindi che esse siano esatte, precise o esaustive. Sebbene Allfunds faccia il possibile per fornire informazioni esatte e puntuali, non ne può garantire l'esattezza, la tempestività, la completezza, l'utilità né altri aspetti legati a dette informazioni. Allfunds non sarà pertanto responsabile, di nessuno dei suddetti contenuti. Le informazioni sono fornite unicamente a scopo informativo. Allfunds non risponderà di alcuna perdita né di alcun danno che possa derivare agli utenti che abbiano fatto affidamento su tali informazioni.