

Exclusive Insurance - Componente Satellite VONTOBEL EMERGING MARKETS EQUITY "G" (EUR) ACC

Dati al 31-08-2021



Società di Gestione	VONTOBEL AM SA (LU)	Divisa	EUR
Categoria	Az. Generale Globale Emergente	Patrimonio Netto	2.796,08800 (mln.) USD
ISIN	LU1828133469	Valore Quota	119,91
Inizio collocamento	08-06-2018	Spese correnti annue	0,74%

Profilo di Rischio e Rendimento

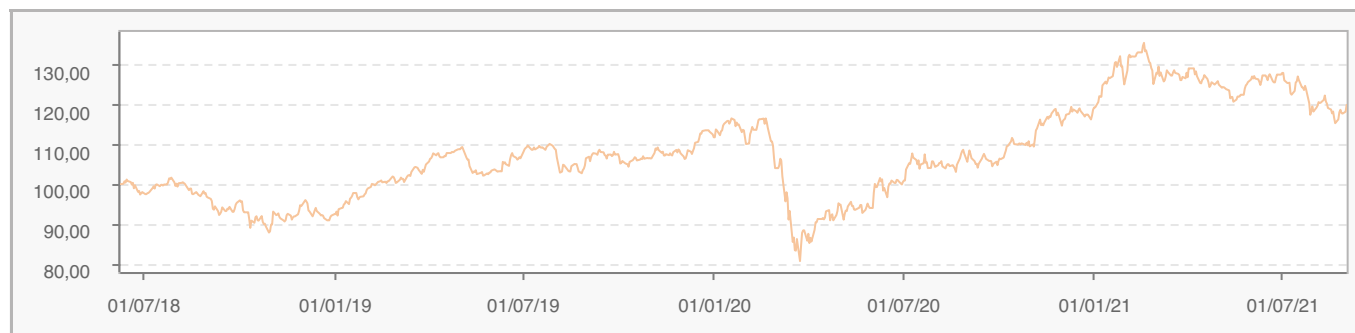
1 2 3 4 5 **6** 7

Obiettivi e politica d'investimento

La politica d'investimento del comparto ha per obiettivo conseguire il maggiore incremento del valore possibile. Il Comparto investe prevalentemente in azioni e titoli simili alle azioni. Inoltre il Comparto può detenere mezzi liquidi. Il comparto investe in un portafoglio di azioni di società con una crescita degli utili e una redditività elevate che hanno sede e/o che svolgono prevalentemente la loro attività in paesi emergenti. Per ulteriori informazioni, si prega di fare riferimento al Prospetto.

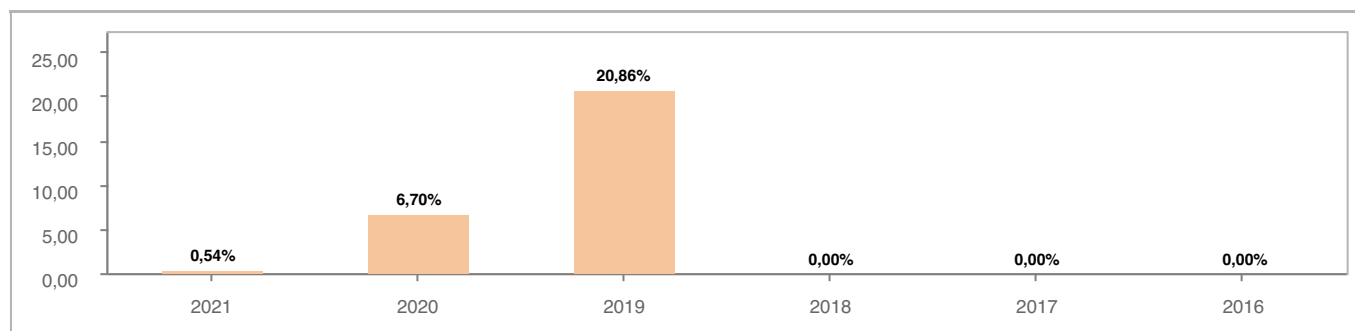
Tutti i calcoli sono in EUR

Andamento dell'OICR



YTD	1 mese	3 mesi	6 mesi	1 anno	3 anni	5 anni
0,54%	1,41%	-5,05%	-4,18%	13,52%	24,01%	-

Rendimento annuo dell'OICR



Exclusive Insurance - Componente Satellite VONTOBEL EMERGING MARKETS EQUITY "G" (EUR) ACC

Dati al 31-08-2021

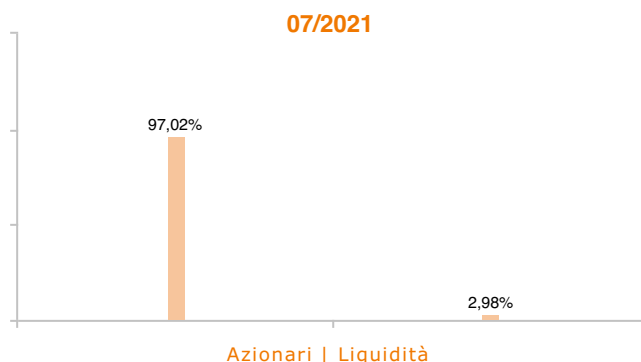


INTESA SANPAOLO
LIFE

Principali strumenti finanziari in portafoglio

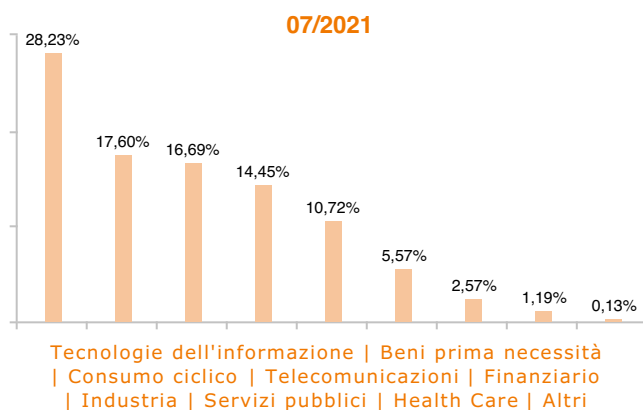
1. TAIWAN SEMICONDUCTOR	6,16%
2. SK HYNIX INC	5,85%
3. YUM CHINA HOLDINGS INC	5,71%
4. SAMSUNG ELECTRONICS SHS	5,13%
5. HCL TECHNOLOGIES LTD	4,84%
6. TENCENT HOLDINGS LTD	4,16%
7. NHN CORP	3,91%
8. CURRENT ACCOUNT USD~6	2,95%
9. NASPERS	2,41%
10. TATA CONSULTANCY SERV LTD	2,35%

Composizione del portafoglio

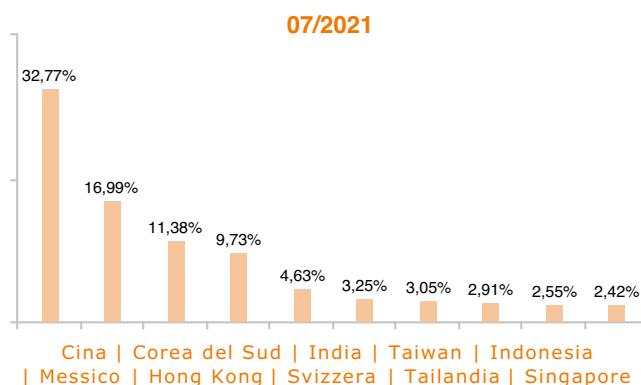


Esposizione Settoriale

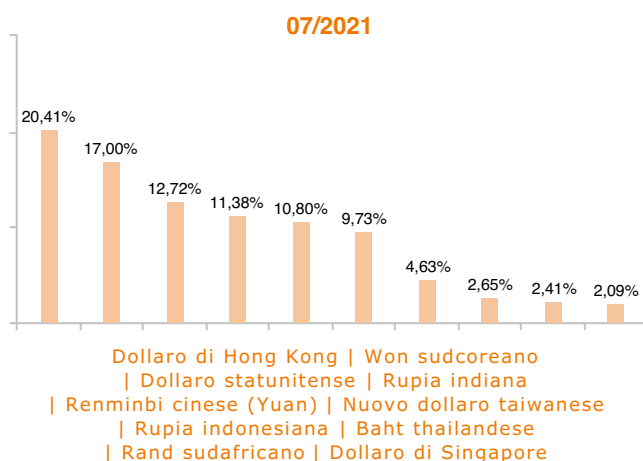
Relativa alla componente azionaria del Portafoglio



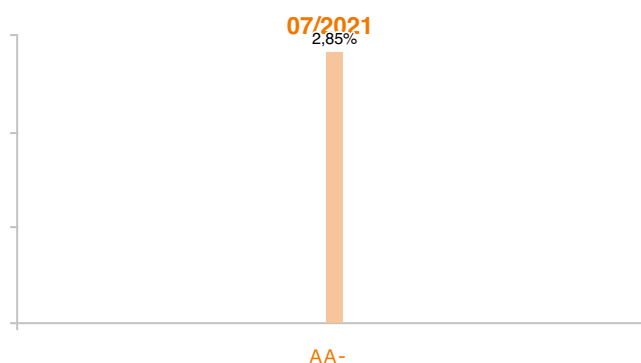
Esposizione geografica



Esposizione valutaria



Rating Obbligazionario



I rendimenti passati non sono indicativi di quelli futuri. I dati di rendimento dell'OICR non includono i costi di sottoscrizione a carico dell'investitore. La performance dell'OICR riflette gli oneri gravanti sullo stesso ed è al lordo degli oneri fiscali vigenti. Le informazioni contenute hanno valore puramente indicativo e non sono sostitutive di quelle risultanti dall'estratto conto annuale trasmesso dalla Compagnia o dalle conferme di ogni singola operazione sempre inviate dalla Compagnia.

Documento ad uso esclusivo del Gruppo Intesa Sanpaolo.

Fonte: Allfunds Bank S.A.U. Informazioni – Esattezza e contenuti di terzi: Allfunds Bank S.A.U. (di seguito, "Allfunds") adotta la massima diligenza possibile al fine di selezionare le fonti di provenienza dei contenuti. Allfunds non offre alcuna garanzia, espressa o implicita, né esprime alcuna dichiarazione in merito all'esattezza, adeguatezza o possibilità di accedere a detti contenuti, alla disponibilità degli stessi o al loro utilizzo. Si precisa che Allfunds non ha verificato direttamente le informazioni ottenute dalle varie fonti e non garantisce quindi che esse siano esatte, precise o esaustive. Sebbene Allfunds faccia il possibile per fornire informazioni esatte e puntuali, non ne può garantire l'esattezza, la tempestività, la completezza, l'utilità né altri aspetti legati a dette informazioni. Allfunds non sarà pertanto responsabile, di nessuno dei suddetti contenuti. Le informazioni sono fornite unicamente a scopo informativo. Allfunds non risponderà di alcuna perdita né di alcun danno che possa derivare agli utenti che abbiano fatto affidamento su tali informazioni.